PIANTA COPERTURA
VISTA DAL BASSO 1:100

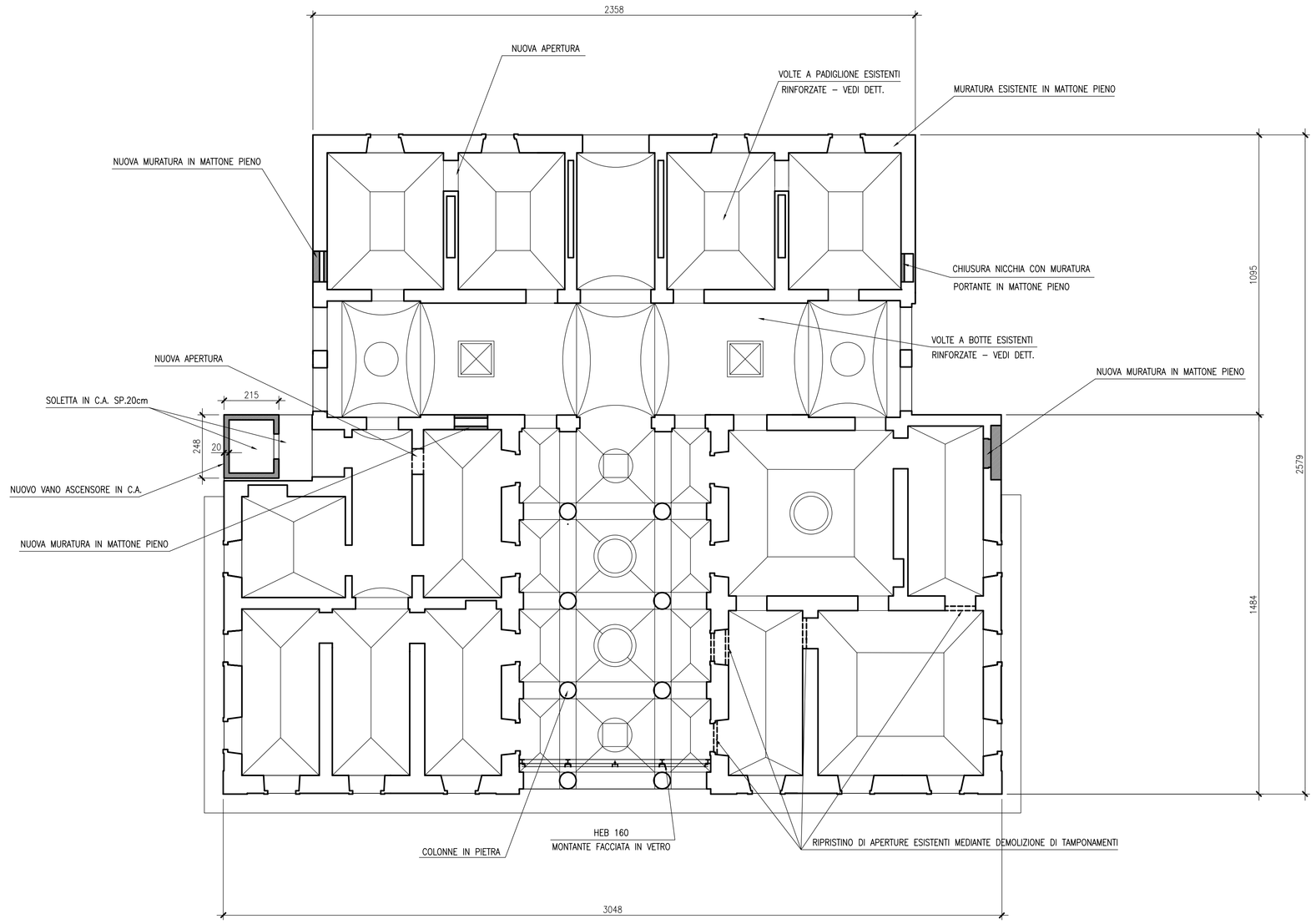

PIANTA CHIAVE

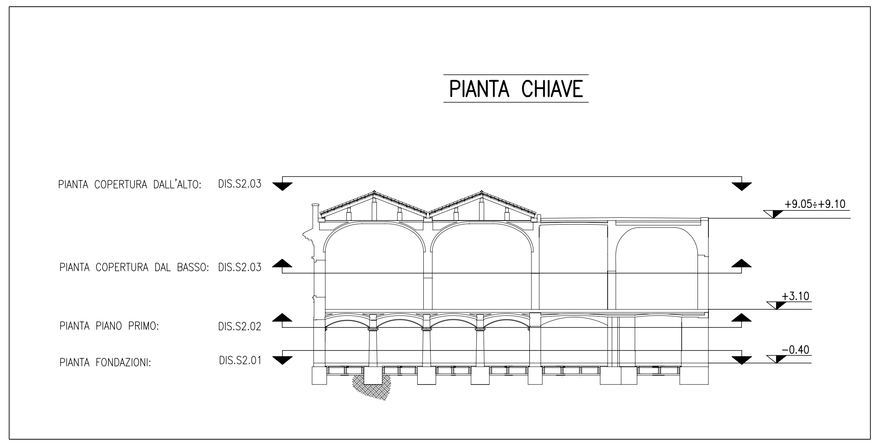

DETTAGLIO TIPICO RINFORZO VOLTE E MASSETTO MIGLIORAMENTO SISMICO
1:25

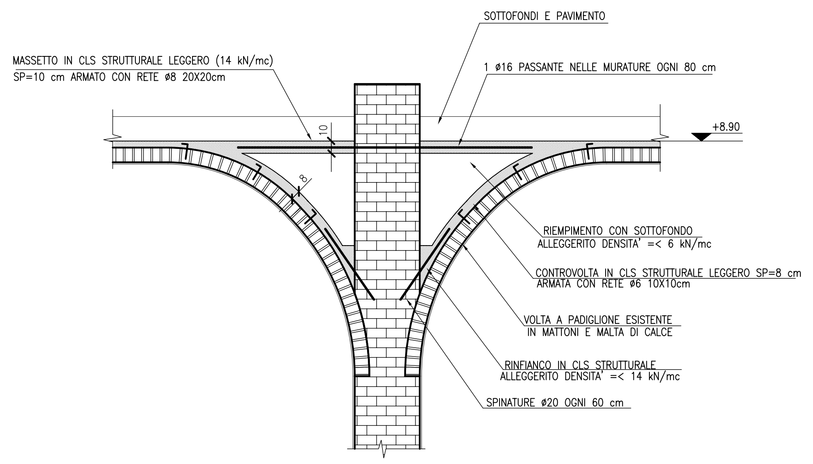

PIANTA COPERTURA
VISTA DALL'ALTO 1:100

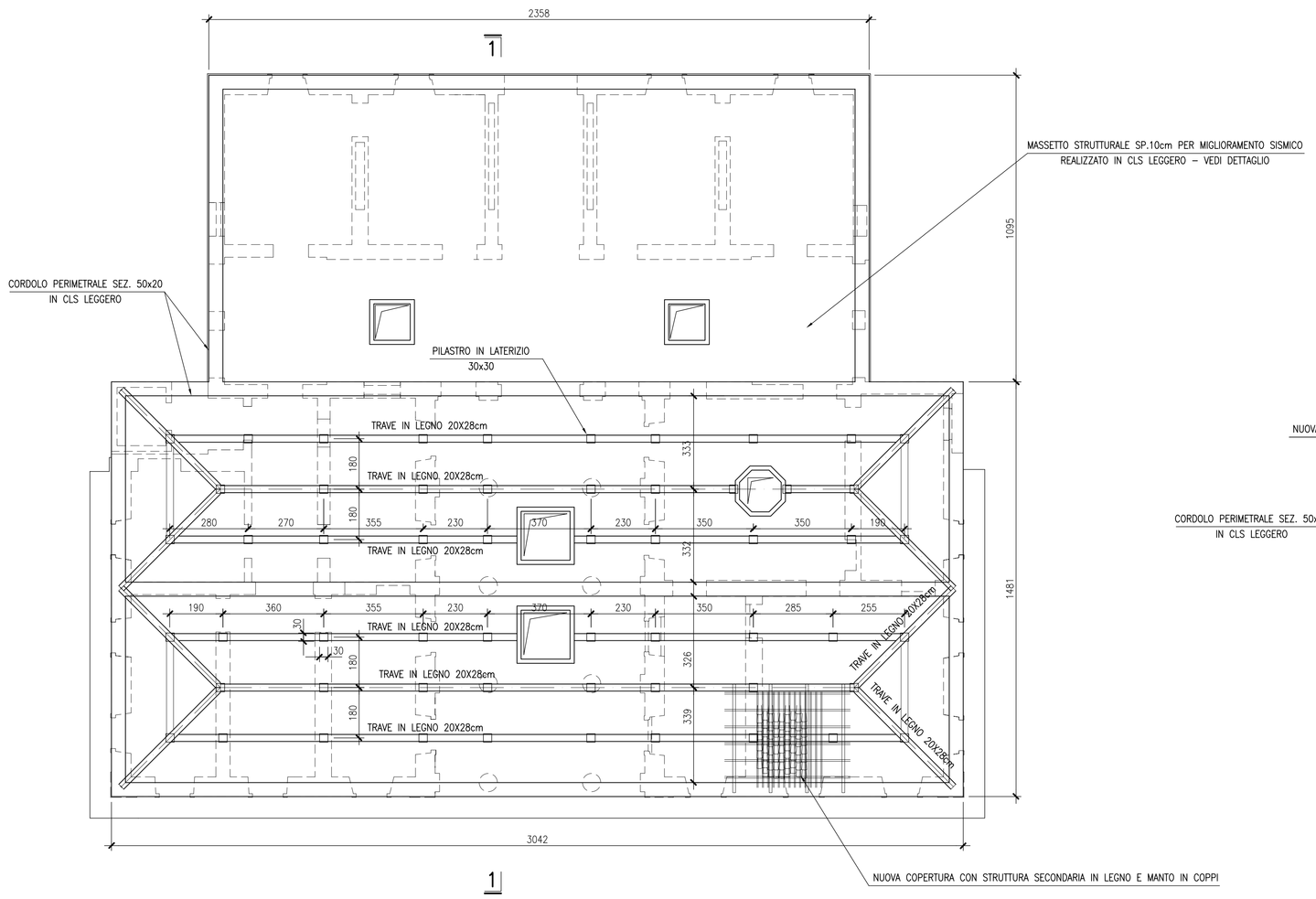

SEZIONE 1–1
1:100

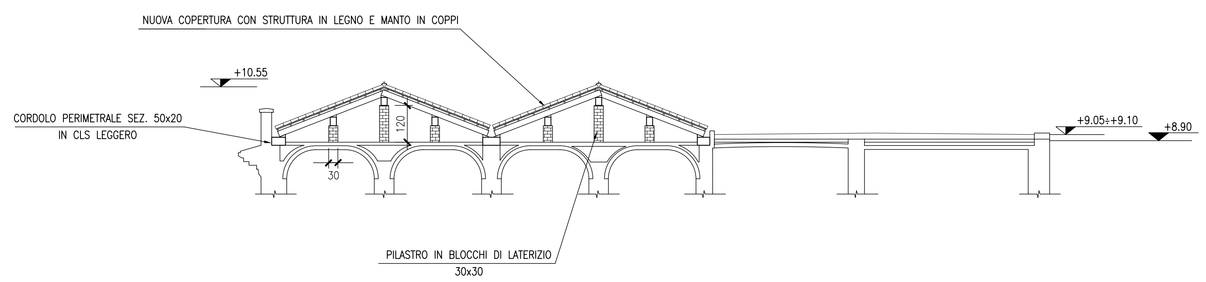

NOTE GENERALI

- SALVO DOVE DIVERSAMENTE INDICATO LE MISURE SONO ESPRESSE IN cm E LE QUOTE IN m
- LA QUOTA DI RIFERIMERIMENTO ±0.00 COINCIDE CON LA QUOTA DELL'ATRIO DELL'EDIFICIO EX–18

LEGENDA

- INDICA LA QUOTA DELLA SUPERFICIE FINITA IN SEZIONE
- INDICA LA QUOTA DI ESTRADOSSO DELLE STRUTTURE IN SEZIONE
- INDICA LA QUOTA DELLA SUPERFICIE FINITA IN PIANTA
- INDICA LA QUOTA DI ESTRADOSSO DELLE STRUTTURE IN PIANTA

MATERIALI

CALCESTRUZZO	Fondazioni	Elevazioni
CLASSE (UNI EN 206–1)	C25/30	C32/40
CLASSE D'ESPOSIZIONE (UNI EN 206–1)	XC2	XC4
CLASSE CEMENTO (UNI EN 197–1)	PORTLAND 42.5 R	PORTLAND 42.5 R
DOSAGGIO MIN.	≥ 300 kg/mc	≥ 300 kg/mc
DIMENSIONE MASSIMA INERTI	30 mm	30 mm
CONSISTENZA IMPASTO	SLUMP S4	SLUMP S4
RAPPORTO ACQUA/CEMENTO	< 0.60	< 0.60

ACCIAIO PER CALCESTRUZZO ARMATO	
ACCIAIO PER BARRE DI ARMATURA	B 450C
ACCIAIO PER RETI ELETTROSALDATE	B 450C

CARPENTERIA METALLICA E INSERTI PER GETTI IN C.A.		
PROFILI	S275 JR	EN 10025
PIATTI E LAMIERE	S275 JR	EN 10025
ELETTRODI	Cl. 4B	EN 287/288
VITI	Cl. 8.8	EN 898–1
DADI	Cl. 8	EN 20898–2
ROSETTE		EN 10083

MALTA PER INIEZIONI NELLA MURATURA	
PESO SPECIFICO	< 19.5 kN/mc
RESISTENZA A COMPRESSIONE (UNI EN 196)	> 6.5 N/mm²
RESISTENZA A FLESSIONE (UNI EN 196)	> 1.5 N/mm²
MODULO DI ELASTICITA' STATICO (UNI 6556)	< 9000 N/mm²
GRANULOMETRIA GRANI INFERIORI A 400 MICRON	90%

CALCESTRUZZO STRUTTURALE ALLEGGERITO	
CLASSE (UNI EN 206–1)	LC25/28
CONSISTENZA IMPASTO	SLUMP S4
DENSITA' STRUTTURALE	< 14 KN/mc

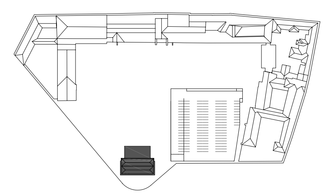

arch. Emilio Caravatti

arch. Roberto Cosenza

arch. Carlo Crippa

COMUNE DI VERCELLI

RECUPERO FUNZIONALE EX OSPEDALE S. ANDREA
PROGETTO DEFINITIVO IN VARIANTE

(art.25 e 34 DPR 554 del 1999)

FASE 01A | RECUPERO FUNZIONALE EX PAD. 18

ASSOCIAZIONE TEMPORANEA DI PROFESSIONISTI

Architettura:
Emilio Caravatti_Roberto Cosenza_Carlo Crippa architetti
via Solaroli 12 – 20052 Monza (MI) T. +39 039 327425 F. +39 0039319365 e-mail studio@emilioceravatti.it

Strutture:
P/PROGETTI s.r.l.
via Ripamonti 44 – 20141 Milano

Impianti elettrici:
Studio Osvaldo Bogliani
via XIII Martiri 121 – 28100 Novara

Impianti termici e sanitari:
MC2 Studio
Piazza Galimberti 22 – 10124 Torino

Controllo costi:
POLISTUDIO s.r.l.
via Roma 64 – 20831 Barlassina (MB)

STRUTTURALE | PROGETTO

EX PADIGLIONE 18 - PIANO COPERTURA - PIANTA E SEZIONI

S1.03

scala 1:100

data 08.06.2012

rev.

A termini di legge sono vietate le riproduzioni anche parziali non preventivamente autorizzate

FILE : VRC_EX-18_S1.03.DWG