



CITTA' DI VERCELLI
Assessorato Statistica e Controllo Prezzi

“Migliora la tua spesa” Marzo 2016

Scarica il depliant anche dal sito del Comune
www.comune.vercelli.it

Ufficio Statistica




Tabella rilevazione media tendenziale Febbraio 2016 rispetto a mese precedente.

Anno	Mese	Prodotto	Unità	Quantità	Media delle quotazioni di prezzo rilevato presso i 7 pt. vendita presi a campione nel mese di Gennaio*	Media delle quotazioni di prezzo tendenziale Febbraio**	Variazione %
2016	01	Aglione bianco secco	gr	1000	7.00	7.04	+0.57
2016	01	Insalata indivia scarola	gr	1000	2.63	2.52	-4.18
2016	01	Insalata indivia riccia	gr	1000	2.56	2.53	-1.17
2016	0	Insalata lattuga cappuccia	gr	1000	1.71	1.68	-1.75
2016	01	Insalata lattuga romana	gr	1000	1.86	1.77	-4.84
2016	01	Cicoria catalogna	gr	1000	1.28	1.26	-1.56
2016	01	Sedano verde	gr	1000	1.33	1.36	+2.26
2016	01	Cipollotto fresco con gambo(bianco)	gr	1000	1.57	1.57	0
2016	01	Carote	gr	1000	1.49	1.48	-0.67
2016	01	Bietolina	gr	1000	1.81	1.96	+8.29
2016	01	Patate spunta	gr	1000	1.21	1.20	+0.83
2016	01	Cetrioli	gr	1000	1.95	2.38	+22.05
2016	01	Clementine	gr	1000	1.59	1.67	+5.03
2016	01	Pomodori da insalata	gr	1000	2.22	2.33	+4.95
2016	01	Melanzane violette lunghe	gr	1000	2.22	2.12	-4.50
2016	01	Mele golden delicious	gr	1000	1.33	1.31	-1.50
2016	01	Mele delicious rosse	gr	1000	1.61	1.68	+4.35
2016	01	Ananas	gr	1000	1.60	1.78	+11.25
2016	01	Pompelmi gialli	gr	1000	1.70	1.68	-1.18
2016	01	Zucchine chiare o scure	gr	1000	2.11	2.16	+2.37
2016	01	Kiwi nazionali	gr	1000	2.22	2.11	-4.95
2016	01	Banane Centro America	gr	1000	1.94	1.90	-2.06
2016	01	Pere kaiser	gr	1000	2.20	2.24	+1.82
2016	01	Pere abate	gr	1000	2.20	2.27	+3.18
2016	01	Limoni gialli	gr	1000	2.66	2.54	-4.51
2016	01	Zucchero	gr	1000	0.87	0.87	0
2016	01	Cioccolato in tavolette	gr	100	1.40	1.43	+2.14
2016	01	Birra nazionale	cl	100	3.56	3.67	+3.09
2016	01	Birra di marca estera	cl	100	2.64	2.74	+3.79
2016	01	Vino da tavola	cl	100	2.52	2.56	+1.59
2016	01	Stracchino o crescenza	gr	1000	12.78	12.78	0
2016	01	Parmigiano Reggiano	gr	1000	19.17	19.32	+0.78
2016	01	Fior di latte di mucca	gr	1000	11.66	12.40	+6.35

Anno	Mese	Prodotto	Unità	Quantità	Media delle quotazioni di prezzo rilevato presso i 7 pt. vendita presi a campione nel mese di Gennaio*	Media delle quotazioni di prezzo tendenziale Febbraio**	Variazione %
2016	01	Yogurt	gr	125	0.45	0.47	+4.44
2016	01	Uova di gallina	pz	6	1.95	1.98	+1.54
2016	01	Olio extra vergine di oliva	cl	100	6.28	6.45	+2.71
2016	01	Olio di semi di girasole	cl	100	1.88	1.94	+3.19
2016	01	Burro	gr	1000	8.29	8.42	+1.57
2016	01	Pomodori pelati in scatola	gr	1000	1.68	1.68	0
2016	01	Piselli surgelati	gr	1000	3.63	3.85	+6.06
2016	01	Spinaci surgelati	gr	1000	3.73	3.56	-4.56
2016	01	Filetti di platessa surgelati	gr	1000	15.36	14.65	-4.62
2016	01	Prosciutto cotto	gr	1000	27.27	27.27	0
2016	01	Prosciutto crudo	gr	1000	27.29	27.59	+1.10
2016	01	Carne fresca bovino adulto, I taglio	gr	1000	16.27	16.27	0
2016	01	Pollo fresco	gr	1000	4.71	4.71	0
2016	01	Carne fresca suina con osso	gr	1000	8.36	8.41	+0.60
2016	01	Pane	gr	1000	3.56	3.56	0
2016	01	Farina di frumento	gr	1000	0.56	0.59	+5.36
2016	01	Riso	gr	1000	2.62	2.66	+1.53
2016	01	Pasta di semola di grano duro	gr	1000	1.54	1.61	+4.55
2016	01	Tonno in scatola	gr	1000	15.79	15.91	+0.76
2016	01	Acqua minerale	cl	900	2.43	2.43	0
2016	01	Caffè tostato	gr	1000	9.55	9.65	+1.05
2016	01	Merenda preconfezionata	gr	1000	8.42	8.61	+2.26
2016	01	Latte in polvere	gr	1000	18.72	18.84	+0.64
2016	01	Latte intero fresco	cl	100	1.40	1.43	+2.14
2016	01	Detersivo per stoviglie a mano	ml	1000	1.17	1.31	+11.97
2016	01	Carta igienica	pz	4	2.10	2.10	0
2016	01	Pannolino per bambino	pz	20	5.70	5.70	0
2016	01	Assorbenti igienici per signora	pz	16	2.78	2.81	+1.08
2016	01	Sapone toiletta	gr	1000	6.32	6.43	+1.74
2016	01	Gasolio con servizio alla pompa	cl	1000	12.93	12.55	-2.94
2016	01	Benzina verde con servizio alla pompa	cl	1000	15.13	14.70	-2.84
SERVIZIO							
2016	01	Riparazione auto-sostituzione pattini freni anteriori	pz	1	92.94	92.94	0

2016	01	Oculista - onorario libero professionista	pz	1	84.73	84.73	0
2016	01	Pediatra - onorario libero professionista	pz	1	77.68	77.68	0
2016	01	Cardiologo - onorario libero professionista	pz	1	96.01	96.01	0
2016	01	Dentista otturazione - onorario libero professione	pz	1	103.71	103.71	0
2016	01	Ginecologo - onorario libero professionista	pz	1	119.14	119.14	0

* Questo valore è calcolato facendo la media della quotazione di prezzo rilevato presso i 7 punti vendita presi a campione dall' Amministrazione Comunale.

** Il dato tendenziale riportato nella mensilità di Febbraio non è definitivo in quanto in attesa indicizzazione ISTAT

- Si evidenzia che per tutti i prodotti sopraelencati non sono stati presi in considerazione eventuali promozioni e /o sconti in quanto invaliderebbero il risultato riferito al prezzo medio rilevato nei 7 punti vendita.



CITTA' DI VERCELLI
Assessorato Statistica e Controllo Prezzi

“Migliora la tua spesa” Marzo 2016

Scarica il depliant anche dal sito del Comune
www.comune.vercelli.it

Ufficio Statistica




Tabella rilevazione media tendenziale Febbraio 2016 rispetto a mese precedente.

Anno	Mese	Prodotto	Unità	Quantità	Media delle quotazioni di prezzo rilevato presso i 7 pt. vendita presi a campione nel mese di Gennaio*	Media delle quotazioni di prezzo tendenziale Febbraio**	Variazione %
2016	01	Aglione bianco secco	gr	1000	7.00	7.04	+0.57
2016	01	Insalata indivia scarola	gr	1000	2.63	2.52	-4.18
2016	01	Insalata indivia riccia	gr	1000	2.56	2.53	-1.17
2016	0	Insalata lattuga cappuccia	gr	1000	1.71	1.68	-1.75
2016	01	Insalata lattuga romana	gr	1000	1.86	1.77	-4.84
2016	01	Cicoria catalogna	gr	1000	1.28	1.26	-1.56
2016	01	Sedano verde	gr	1000	1.33	1.36	+2.26
2016	01	Cipollotto fresco con gambo(bianco)	gr	1000	1.57	1.57	0
2016	01	Carote	gr	1000	1.49	1.48	-0.67
2016	01	Bietolina	gr	1000	1.81	1.96	+8.29
2016	01	Patate spunta	gr	1000	1.21	1.20	+0.83
2016	01	Cetrioli	gr	1000	1.95	2.38	+22.05
2016	01	Clementine	gr	1000	1.59	1.67	+5.03
2016	01	Pomodori da insalata	gr	1000	2.22	2.33	+4.95
2016	01	Melanzane violette lunghe	gr	1000	2.22	2.12	-4.50
2016	01	Mele golden delicious	gr	1000	1.33	1.31	-1.50
2016	01	Mele delicious rosse	gr	1000	1.61	1.68	+4.35
2016	01	Ananas	gr	1000	1.60	1.78	+11.25
2016	01	Pompelmi gialli	gr	1000	1.70	1.68	-1.18
2016	01	Zucchine chiare o scure	gr	1000	2.11	2.16	+2.37
2016	01	Kiwi nazionali	gr	1000	2.22	2.11	-4.95
2016	01	Banane Centro America	gr	1000	1.94	1.90	-2.06
2016	01	Pere kaiser	gr	1000	2.20	2.24	+1.82
2016	01	Pere abate	gr	1000	2.20	2.27	+3.18
2016	01	Limoni gialli	gr	1000	2.66	2.54	-4.51
2016	01	Zucchero	gr	1000	0.87	0.87	0
2016	01	Cioccolato in tavolette	gr	100	1.40	1.43	+2.14
2016	01	Birra nazionale	cl	100	3.56	3.67	+3.09
2016	01	Birra di marca estera	cl	100	2.64	2.74	+3.79
2016	01	Vino da tavola	cl	100	2.52	2.56	+1.59
2016	01	Stracchino o crescenza	gr	1000	12.78	12.78	0
2016	01	Parmigiano Reggiano	gr	1000	19.17	19.32	+0.78
2016	01	Fior di latte di mucca	gr	1000	11.66	12.40	+6.35

Anno	Mese	Prodotto	Unità	Quantità	Media delle quotazioni di prezzo rilevato presso i 7 pt. vendita presi a campione nel mese di Gennaio*	Media delle quotazioni di prezzo tendenziale Febbraio**	Variazione %
2016	01	Yogurt	gr	125	0.45	0.47	+4.44
2016	01	Uova di gallina	pz	6	1.95	1.98	+1.54
2016	01	Olio extra vergine di oliva	cl	100	6.28	6.45	+2.71
2016	01	Olio di semi di girasole	cl	100	1.88	1.94	+3.19
2016	01	Burro	gr	1000	8.29	8.42	+1.57
2016	01	Pomodori pelati in scatola	gr	1000	1.68	1.68	0
2016	01	Piselli surgelati	gr	1000	3.63	3.85	+6.06
2016	01	Spinaci surgelati	gr	1000	3.73	3.56	-4.56
2016	01	Filetti di platessa surgelati	gr	1000	15.36	14.65	-4.62
2016	01	Prosciutto cotto	gr	1000	27.27	27.27	0
2016	01	Prosciutto crudo	gr	1000	27.29	27.59	+1.10
2016	01	Carne fresca bovino adulto, I taglio	gr	1000	16.27	16.27	0
2016	01	Pollo fresco	gr	1000	4.71	4.71	0
2016	01	Carne fresca suina con osso	gr	1000	8.36	8.41	+0.60
2016	01	Pane	gr	1000	3.56	3.56	0
2016	01	Farina di frumento	gr	1000	0.56	0.59	+5.36
2016	01	Riso	gr	1000	2.62	2.66	+1.53
2016	01	Pasta di semola di grano duro	gr	1000	1.54	1.61	+4.55
2016	01	Tonno in scatola	gr	1000	15.79	15.91	+0.76
2016	01	Acqua minerale	cl	900	2.43	2.43	0
2016	01	Caffè tostato	gr	1000	9.55	9.65	+1.05
2016	01	Merenda preconfezionata	gr	1000	8.42	8.61	+2.26
2016	01	Latte in polvere	gr	1000	18.72	18.84	+0.64
2016	01	Latte intero fresco	cl	100	1.40	1.43	+2.14
2016	01	Detersivo per stoviglie a mano	ml	1000	1.17	1.31	+11.97
2016	01	Carta igienica	pz	4	2.10	2.10	0
2016	01	Pannolino per bambino	pz	20	5.70	5.70	0
2016	01	Assorbenti igienici per signora	pz	16	2.78	2.81	+1.08
2016	01	Sapone toiletta	gr	1000	6.32	6.43	+1.74
2016	01	Gasolio con servizio alla pompa	cl	1000	12.93	12.55	-2.94
2016	01	Benzina verde con servizio alla pompa	cl	1000	15.13	14.70	-2.84
SERVIZIO							
2016	01	Riparazione auto-sostituzione pattini freni anteriori	pz	1	92.94	92.94	0

2016	01	Oculista - onorario libero professionista	pz	1	84.73	84.73	0
2016	01	Pediatra - onorario libero professionista	pz	1	77.68	77.68	0
2016	01	Cardiologo - onorario libero professionista	pz	1	96.01	96.01	0
2016	01	Dentista otturazione - onorario libero professione	pz	1	103.71	103.71	0
2016	01	Ginecologo - onorario libero professionista	pz	1	119.14	119.14	0

* Questo valore è calcolato facendo la media della quotazione di prezzo rilevato presso i 7 punti vendita presi a campione dall' Amministrazione Comunale.

** Il dato tendenziale riportato nella mensilità di Febbraio non è definitivo in quanto in attesa indicizzazione ISTAT

- Si evidenzia che per tutti i prodotti sopraelencati non sono stati presi in considerazione eventuali promozioni e /o sconti in quanto invaliderebbero il risultato riferito al prezzo medio rilevato nei 7 punti vendita.



CITTA' DI VERCELLI
Assessorato Statistica e Controllo Prezzi

“Migliora la tua spesa” Marzo 2016

Scarica il depliant anche dal sito del Comune
www.comune.vercelli.it

Ufficio Statistica




Tabella rilevazione media tendenziale Febbraio 2016 rispetto a mese precedente.

Anno	Mese	Prodotto	Unità	Quantità	Media delle quotazioni di prezzo rilevato presso i 7 pt. vendita presi a campione nel mese di Gennaio*	Media delle quotazioni di prezzo tendenziale Febbraio**	Variazione %
2016	01	Aglione bianco secco	gr	1000	7.00	7.04	+0.57
2016	01	Insalata indivia scarola	gr	1000	2.63	2.52	-4.18
2016	01	Insalata indivia riccia	gr	1000	2.56	2.53	-1.17
2016	0	Insalata lattuga cappuccia	gr	1000	1.71	1.68	-1.75
2016	01	Insalata lattuga romana	gr	1000	1.86	1.77	-4.84
2016	01	Cicoria catalogna	gr	1000	1.28	1.26	-1.56
2016	01	Sedano verde	gr	1000	1.33	1.36	+2.26
2016	01	Cipollotto fresco con gambo(bianco)	gr	1000	1.57	1.57	0
2016	01	Carote	gr	1000	1.49	1.48	-0.67
2016	01	Bietolina	gr	1000	1.81	1.96	+8.29
2016	01	Patate spunta	gr	1000	1.21	1.20	+0.83
2016	01	Cetrioli	gr	1000	1.95	2.38	+22.05
2016	01	Clementine	gr	1000	1.59	1.67	+5.03
2016	01	Pomodori da insalata	gr	1000	2.22	2.33	+4.95
2016	01	Melanzane violette lunghe	gr	1000	2.22	2.12	-4.50
2016	01	Mele golden delicious	gr	1000	1.33	1.31	-1.50
2016	01	Mele delicious rosse	gr	1000	1.61	1.68	+4.35
2016	01	Ananas	gr	1000	1.60	1.78	+11.25
2016	01	Pompelmi gialli	gr	1000	1.70	1.68	-1.18
2016	01	Zucchine chiare o scure	gr	1000	2.11	2.16	+2.37
2016	01	Kiwi nazionali	gr	1000	2.22	2.11	-4.95
2016	01	Banane Centro America	gr	1000	1.94	1.90	-2.06
2016	01	Pere kaiser	gr	1000	2.20	2.24	+1.82
2016	01	Pere abate	gr	1000	2.20	2.27	+3.18
2016	01	Limoni gialli	gr	1000	2.66	2.54	-4.51
2016	01	Zucchero	gr	1000	0.87	0.87	0
2016	01	Cioccolato in tavolette	gr	100	1.40	1.43	+2.14
2016	01	Birra nazionale	cl	100	3.56	3.67	+3.09
2016	01	Birra di marca estera	cl	100	2.64	2.74	+3.79
2016	01	Vino da tavola	cl	100	2.52	2.56	+1.59
2016	01	Stracchino o crescenza	gr	1000	12.78	12.78	0
2016	01	Parmigiano Reggiano	gr	1000	19.17	19.32	+0.78
2016	01	Fior di latte di mucca	gr	1000	11.66	12.40	+6.35

Anno	Mese	Prodotto	Unità	Quantità	Media delle quotazioni di prezzo rilevato presso i 7 pt. vendita presi a campione nel mese di Gennaio*	Media delle quotazioni di prezzo tendenziale Febbraio**	Variazione %
2016	01	Yogurt	gr	125	0.45	0.47	+4.44
2016	01	Uova di gallina	pz	6	1.95	1.98	+1.54
2016	01	Olio extra vergine di oliva	cl	100	6.28	6.45	+2.71
2016	01	Olio di semi di girasole	cl	100	1.88	1.94	+3.19
2016	01	Burro	gr	1000	8.29	8.42	+1.57
2016	01	Pomodori pelati in scatola	gr	1000	1.68	1.68	0
2016	01	Piselli surgelati	gr	1000	3.63	3.85	+6.06
2016	01	Spinaci surgelati	gr	1000	3.73	3.56	-4.56
2016	01	Filetti di platessa surgelati	gr	1000	15.36	14.65	-4.62
2016	01	Prosciutto cotto	gr	1000	27.27	27.27	0
2016	01	Prosciutto crudo	gr	1000	27.29	27.59	+1.10
2016	01	Carne fresca bovino adulto, I taglio	gr	1000	16.27	16.27	0
2016	01	Pollo fresco	gr	1000	4.71	4.71	0
2016	01	Carne fresca suina con osso	gr	1000	8.36	8.41	+0.60
2016	01	Pane	gr	1000	3.56	3.56	0
2016	01	Farina di frumento	gr	1000	0.56	0.59	+5.36
2016	01	Riso	gr	1000	2.62	2.66	+1.53
2016	01	Pasta di semola di grano duro	gr	1000	1.54	1.61	+4.55
2016	01	Tonno in scatola	gr	1000	15.79	15.91	+0.76
2016	01	Acqua minerale	cl	900	2.43	2.43	0
2016	01	Caffè tostato	gr	1000	9.55	9.65	+1.05
2016	01	Merenda preconfezionata	gr	1000	8.42	8.61	+2.26
2016	01	Latte in polvere	gr	1000	18.72	18.84	+0.64
2016	01	Latte intero fresco	cl	100	1.40	1.43	+2.14
2016	01	Detersivo per stoviglie a mano	ml	1000	1.17	1.31	+11.97
2016	01	Carta igienica	pz	4	2.10	2.10	0
2016	01	Pannolino per bambino	pz	20	5.70	5.70	0
2016	01	Assorbenti igienici per signora	pz	16	2.78	2.81	+1.08
2016	01	Sapone toiletta	gr	1000	6.32	6.43	+1.74
2016	01	Gasolio con servizio alla pompa	cl	1000	12.93	12.55	-2.94
2016	01	Benzina verde con servizio alla pompa	cl	1000	15.13	14.70	-2.84
SERVIZIO							
2016	01	Riparazione auto-sostituzione pattini freni anteriori	pz	1	92.94	92.94	0

2016	01	Oculista - onorario libero professionista	pz	1	84.73	84.73	0
2016	01	Pediatra - onorario libero professionista	pz	1	77.68	77.68	0
2016	01	Cardiologo - onorario libero professionista	pz	1	96.01	96.01	0
2016	01	Dentista otturazione - onorario libero professione	pz	1	103.71	103.71	0
2016	01	Ginecologo - onorario libero professionista	pz	1	119.14	119.14	0

* Questo valore è calcolato facendo la media della quotazione di prezzo rilevato presso i 7 punti vendita presi a campione dall' Amministrazione Comunale.

** Il dato tendenziale riportato nella mensilità di Febbraio non è definitivo in quanto in attesa indicizzazione ISTAT

- Si evidenzia che per tutti i prodotti sopraelencati non sono stati presi in considerazione eventuali promozioni e /o sconti in quanto invaliderebbero il risultato riferito al prezzo medio rilevato nei 7 punti vendita.



CITTA' DI VERCELLI
Assessorato Statistica e Controllo Prezzi

“Migliora la tua spesa” Marzo 2016

Scarica il depliant anche dal sito del Comune
www.comune.vercelli.it

Ufficio Statistica




Tabella rilevazione media tendenziale Febbraio 2016 rispetto a mese precedente.

Anno	Mese	Prodotto	Unità	Quantità	Media delle quotazioni di prezzo rilevato presso i 7 pt. vendita presi a campione nel mese di Gennaio*	Media delle quotazioni di prezzo tendenziale Febbraio**	Variazione %
2016	01	Aglione bianco secco	gr	1000	7.00	7.04	+0.57
2016	01	Insalata indivia scarola	gr	1000	2.63	2.52	-4.18
2016	01	Insalata indivia riccia	gr	1000	2.56	2.53	-1.17
2016	0	Insalata lattuga cappuccia	gr	1000	1.71	1.68	-1.75
2016	01	Insalata lattuga romana	gr	1000	1.86	1.77	-4.84
2016	01	Cicoria catalogna	gr	1000	1.28	1.26	-1.56
2016	01	Sedano verde	gr	1000	1.33	1.36	+2.26
2016	01	Cipollotto fresco con gambo(bianco)	gr	1000	1.57	1.57	0
2016	01	Carote	gr	1000	1.49	1.48	-0.67
2016	01	Bietolina	gr	1000	1.81	1.96	+8.29
2016	01	Patate spunta	gr	1000	1.21	1.20	+0.83
2016	01	Cetrioli	gr	1000	1.95	2.38	+22.05
2016	01	Clementine	gr	1000	1.59	1.67	+5.03
2016	01	Pomodori da insalata	gr	1000	2.22	2.33	+4.95
2016	01	Melanzane violette lunghe	gr	1000	2.22	2.12	-4.50
2016	01	Mele golden delicious	gr	1000	1.33	1.31	-1.50
2016	01	Mele delicious rosse	gr	1000	1.61	1.68	+4.35
2016	01	Ananas	gr	1000	1.60	1.78	+11.25
2016	01	Pompelmi gialli	gr	1000	1.70	1.68	-1.18
2016	01	Zucchine chiare o scure	gr	1000	2.11	2.16	+2.37
2016	01	Kiwi nazionali	gr	1000	2.22	2.11	-4.95
2016	01	Banane Centro America	gr	1000	1.94	1.90	-2.06
2016	01	Pere kaiser	gr	1000	2.20	2.24	+1.82
2016	01	Pere abate	gr	1000	2.20	2.27	+3.18
2016	01	Limoni gialli	gr	1000	2.66	2.54	-4.51
2016	01	Zucchero	gr	1000	0.87	0.87	0
2016	01	Cioccolato in tavolette	gr	100	1.40	1.43	+2.14
2016	01	Birra nazionale	cl	100	3.56	3.67	+3.09
2016	01	Birra di marca estera	cl	100	2.64	2.74	+3.79
2016	01	Vino da tavola	cl	100	2.52	2.56	+1.59
2016	01	Stracchino o crescenza	gr	1000	12.78	12.78	0
2016	01	Parmigiano Reggiano	gr	1000	19.17	19.32	+0.78
2016	01	Fior di latte di mucca	gr	1000	11.66	12.40	+6.35

Anno	Mese	Prodotto	Unità	Quantità	Media delle quotazioni di prezzo rilevato presso i 7 pt. vendita presi a campione nel mese di Gennaio*	Media delle quotazioni di prezzo tendenziale Febbraio**	Variazione %
2016	01	Yogurt	gr	125	0.45	0.47	+4.44
2016	01	Uova di gallina	pz	6	1.95	1.98	+1.54
2016	01	Olio extra vergine di oliva	cl	100	6.28	6.45	+2.71
2016	01	Olio di semi di girasole	cl	100	1.88	1.94	+3.19
2016	01	Burro	gr	1000	8.29	8.42	+1.57
2016	01	Pomodori pelati in scatola	gr	1000	1.68	1.68	0
2016	01	Piselli surgelati	gr	1000	3.63	3.85	+6.06
2016	01	Spinaci surgelati	gr	1000	3.73	3.56	-4.56
2016	01	Filetti di platessa surgelati	gr	1000	15.36	14.65	-4.62
2016	01	Prosciutto cotto	gr	1000	27.27	27.27	0
2016	01	Prosciutto crudo	gr	1000	27.29	27.59	+1.10
2016	01	Carne fresca bovino adulto, I taglio	gr	1000	16.27	16.27	0
2016	01	Pollo fresco	gr	1000	4.71	4.71	0
2016	01	Carne fresca suina con osso	gr	1000	8.36	8.41	+0.60
2016	01	Pane	gr	1000	3.56	3.56	0
2016	01	Farina di frumento	gr	1000	0.56	0.59	+5.36
2016	01	Riso	gr	1000	2.62	2.66	+1.53
2016	01	Pasta di semola di grano duro	gr	1000	1.54	1.61	+4.55
2016	01	Tonno in scatola	gr	1000	15.79	15.91	+0.76
2016	01	Acqua minerale	cl	900	2.43	2.43	0
2016	01	Caffè tostato	gr	1000	9.55	9.65	+1.05
2016	01	Merenda preconfezionata	gr	1000	8.42	8.61	+2.26
2016	01	Latte in polvere	gr	1000	18.72	18.84	+0.64
2016	01	Latte intero fresco	cl	100	1.40	1.43	+2.14
2016	01	Detersivo per stoviglie a mano	ml	1000	1.17	1.31	+11.97
2016	01	Carta igienica	pz	4	2.10	2.10	0
2016	01	Pannolino per bambino	pz	20	5.70	5.70	0
2016	01	Assorbenti igienici per signora	pz	16	2.78	2.81	+1.08
2016	01	Sapone toiletta	gr	1000	6.32	6.43	+1.74
2016	01	Gasolio con servizio alla pompa	cl	1000	12.93	12.55	-2.94
2016	01	Benzina verde con servizio alla pompa	cl	1000	15.13	14.70	-2.84
SERVIZIO							
2016	01	Riparazione auto-sostituzione pattini freni anteriori	pz	1	92.94	92.94	0

2016	01	Oculista - onorario libero professionista	pz	1	84.73	84.73	0
2016	01	Pediatra - onorario libero professionista	pz	1	77.68	77.68	0
2016	01	Cardiologo - onorario libero professionista	pz	1	96.01	96.01	0
2016	01	Dentista otturazione - onorario libero professione	pz	1	103.71	103.71	0
2016	01	Ginecologo - onorario libero professionista	pz	1	119.14	119.14	0

* Questo valore è calcolato facendo la media della quotazione di prezzo rilevato presso i 7 punti vendita presi a campione dall' Amministrazione Comunale.

** Il dato tendenziale riportato nella mensilità di Febbraio non è definitivo in quanto in attesa indicizzazione ISTAT

- Si evidenzia che per tutti i prodotti sopraelencati non sono stati presi in considerazione eventuali promozioni e /o sconti in quanto invaliderebbero il risultato riferito al prezzo medio rilevato nei 7 punti vendita.



CITTA' DI VERCELLI
Assessorato Statistica e Controllo Prezzi

“Migliora la tua spesa” Marzo 2016

Scarica il depliant anche dal sito del Comune
www.comune.vercelli.it

Ufficio Statistica




Tabella rilevazione media tendenziale Febbraio 2016 rispetto a mese precedente.

Anno	Mese	Prodotto	Unità	Quantità	Media delle quotazioni di prezzo rilevato presso i 7 pt. vendita presi a campione nel mese di Gennaio*	Media delle quotazioni di prezzo tendenziale Febbraio**	Variazione %
2016	01	Aglione bianco secco	gr	1000	7.00	7.04	+0.57
2016	01	Insalata indivia scarola	gr	1000	2.63	2.52	-4.18
2016	01	Insalata indivia riccia	gr	1000	2.56	2.53	-1.17
2016	0	Insalata lattuga cappuccia	gr	1000	1.71	1.68	-1.75
2016	01	Insalata lattuga romana	gr	1000	1.86	1.77	-4.84
2016	01	Cicoria catalogna	gr	1000	1.28	1.26	-1.56
2016	01	Sedano verde	gr	1000	1.33	1.36	+2.26
2016	01	Cipollotto fresco con gambo(bianco)	gr	1000	1.57	1.57	0
2016	01	Carote	gr	1000	1.49	1.48	-0.67
2016	01	Bietolina	gr	1000	1.81	1.96	+8.29
2016	01	Patate spunta	gr	1000	1.21	1.20	+0.83
2016	01	Cetrioli	gr	1000	1.95	2.38	+22.05
2016	01	Clementine	gr	1000	1.59	1.67	+5.03
2016	01	Pomodori da insalata	gr	1000	2.22	2.33	+4.95
2016	01	Melanzane violette lunghe	gr	1000	2.22	2.12	-4.50
2016	01	Mele golden delicious	gr	1000	1.33	1.31	-1.50
2016	01	Mele delicious rosse	gr	1000	1.61	1.68	+4.35
2016	01	Ananas	gr	1000	1.60	1.78	+11.25
2016	01	Pompelmi gialli	gr	1000	1.70	1.68	-1.18
2016	01	Zucchine chiare o scure	gr	1000	2.11	2.16	+2.37
2016	01	Kiwi nazionali	gr	1000	2.22	2.11	-4.95
2016	01	Banane Centro America	gr	1000	1.94	1.90	-2.06
2016	01	Pere kaiser	gr	1000	2.20	2.24	+1.82
2016	01	Pere abate	gr	1000	2.20	2.27	+3.18
2016	01	Limoni gialli	gr	1000	2.66	2.54	-4.51
2016	01	Zucchero	gr	1000	0.87	0.87	0
2016	01	Cioccolato in tavolette	gr	100	1.40	1.43	+2.14
2016	01	Birra nazionale	cl	100	3.56	3.67	+3.09
2016	01	Birra di marca estera	cl	100	2.64	2.74	+3.79
2016	01	Vino da tavola	cl	100	2.52	2.56	+1.59
2016	01	Stracchino o crescenza	gr	1000	12.78	12.78	0
2016	01	Parmigiano Reggiano	gr	1000	19.17	19.32	+0.78
2016	01	Fior di latte di mucca	gr	1000	11.66	12.40	+6.35

Anno	Mese	Prodotto	Unità	Quantità	Media delle quotazioni di prezzo rilevato presso i 7 pt. vendita presi a campione nel mese di Gennaio*	Media delle quotazioni di prezzo tendenziale Febbraio**	Variazione %
2016	01	Yogurt	gr	125	0.45	0.47	+4.44
2016	01	Uova di gallina	pz	6	1.95	1.98	+1.54
2016	01	Olio extra vergine di oliva	cl	100	6.28	6.45	+2.71
2016	01	Olio di semi di girasole	cl	100	1.88	1.94	+3.19
2016	01	Burro	gr	1000	8.29	8.42	+1.57
2016	01	Pomodori pelati in scatola	gr	1000	1.68	1.68	0
2016	01	Piselli surgelati	gr	1000	3.63	3.85	+6.06
2016	01	Spinaci surgelati	gr	1000	3.73	3.56	-4.56
2016	01	Filetti di platessa surgelati	gr	1000	15.36	14.65	-4.62
2016	01	Prosciutto cotto	gr	1000	27.27	27.27	0
2016	01	Prosciutto crudo	gr	1000	27.29	27.59	+1.10
2016	01	Carne fresca bovino adulto, I taglio	gr	1000	16.27	16.27	0
2016	01	Pollo fresco	gr	1000	4.71	4.71	0
2016	01	Carne fresca suina con osso	gr	1000	8.36	8.41	+0.60
2016	01	Pane	gr	1000	3.56	3.56	0
2016	01	Farina di frumento	gr	1000	0.56	0.59	+5.36
2016	01	Riso	gr	1000	2.62	2.66	+1.53
2016	01	Pasta di semola di grano duro	gr	1000	1.54	1.61	+4.55
2016	01	Tonno in scatola	gr	1000	15.79	15.91	+0.76
2016	01	Acqua minerale	cl	900	2.43	2.43	0
2016	01	Caffè tostato	gr	1000	9.55	9.65	+1.05
2016	01	Merenda preconfezionata	gr	1000	8.42	8.61	+2.26
2016	01	Latte in polvere	gr	1000	18.72	18.84	+0.64
2016	01	Latte intero fresco	cl	100	1.40	1.43	+2.14
2016	01	Detersivo per stoviglie a mano	ml	1000	1.17	1.31	+11.97
2016	01	Carta igienica	pz	4	2.10	2.10	0
2016	01	Pannolino per bambino	pz	20	5.70	5.70	0
2016	01	Assorbenti igienici per signora	pz	16	2.78	2.81	+1.08
2016	01	Sapone toiletta	gr	1000	6.32	6.43	+1.74
2016	01	Gasolio con servizio alla pompa	cl	1000	12.93	12.55	-2.94
2016	01	Benzina verde con servizio alla pompa	cl	1000	15.13	14.70	-2.84
SERVIZIO							
2016	01	Riparazione auto-sostituzione pattini freni anteriori	pz	1	92.94	92.94	0

2016	01	Oculista - onorario libero professionista	pz	1	84.73	84.73	0
2016	01	Pediatra - onorario libero professionista	pz	1	77.68	77.68	0
2016	01	Cardiologo - onorario libero professionista	pz	1	96.01	96.01	0
2016	01	Dentista otturazione - onorario libero professione	pz	1	103.71	103.71	0
2016	01	Ginecologo - onorario libero professionista	pz	1	119.14	119.14	0

* Questo valore è calcolato facendo la media della quotazione di prezzo rilevato presso i 7 punti vendita presi a campione dall' Amministrazione Comunale.

** Il dato tendenziale riportato nella mensilità di Febbraio non è definitivo in quanto in attesa indicizzazione ISTAT

- Si evidenzia che per tutti i prodotti sopraelencati non sono stati presi in considerazione eventuali promozioni e /o sconti in quanto invaliderebbero il risultato riferito al prezzo medio rilevato nei 7 punti vendita.



CITTA' DI VERCELLI
Assessorato Statistica e Controllo Prezzi

“Migliora la tua spesa” Marzo 2016

Scarica il depliant anche dal sito del Comune
www.comune.vercelli.it

Ufficio Statistica




Tabella rilevazione media tendenziale Febbraio 2016 rispetto a mese precedente.

Anno	Mese	Prodotto	Unità	Quantità	Media delle quotazioni di prezzo rilevato presso i 7 pt. vendita presi a campione nel mese di Gennaio*	Media delle quotazioni di prezzo tendenziale Febbraio**	Variazione %
2016	01	Aglione bianco secco	gr	1000	7.00	7.04	+0.57
2016	01	Insalata indivia scarola	gr	1000	2.63	2.52	-4.18
2016	01	Insalata indivia riccia	gr	1000	2.56	2.53	-1.17
2016	0	Insalata lattuga cappuccia	gr	1000	1.71	1.68	-1.75
2016	01	Insalata lattuga romana	gr	1000	1.86	1.77	-4.84
2016	01	Cicoria catalogna	gr	1000	1.28	1.26	-1.56
2016	01	Sedano verde	gr	1000	1.33	1.36	+2.26
2016	01	Cipollotto fresco con gambo(bianco)	gr	1000	1.57	1.57	0
2016	01	Carote	gr	1000	1.49	1.48	-0.67
2016	01	Bietolina	gr	1000	1.81	1.96	+8.29
2016	01	Patate spunta	gr	1000	1.21	1.20	+0.83
2016	01	Cetrioli	gr	1000	1.95	2.38	+22.05
2016	01	Clementine	gr	1000	1.59	1.67	+5.03
2016	01	Pomodori da insalata	gr	1000	2.22	2.33	+4.95
2016	01	Melanzane violette lunghe	gr	1000	2.22	2.12	-4.50
2016	01	Mele golden delicious	gr	1000	1.33	1.31	-1.50
2016	01	Mele delicious rosse	gr	1000	1.61	1.68	+4.35
2016	01	Ananas	gr	1000	1.60	1.78	+11.25
2016	01	Pompelmi gialli	gr	1000	1.70	1.68	-1.18
2016	01	Zucchine chiare o scure	gr	1000	2.11	2.16	+2.37
2016	01	Kiwi nazionali	gr	1000	2.22	2.11	-4.95
2016	01	Banane Centro America	gr	1000	1.94	1.90	-2.06
2016	01	Pere kaiser	gr	1000	2.20	2.24	+1.82
2016	01	Pere abate	gr	1000	2.20	2.27	+3.18
2016	01	Limoni gialli	gr	1000	2.66	2.54	-4.51
2016	01	Zucchero	gr	1000	0.87	0.87	0
2016	01	Cioccolato in tavolette	gr	100	1.40	1.43	+2.14
2016	01	Birra nazionale	cl	100	3.56	3.67	+3.09
2016	01	Birra di marca estera	cl	100	2.64	2.74	+3.79
2016	01	Vino da tavola	cl	100	2.52	2.56	+1.59
2016	01	Stracchino o crescenza	gr	1000	12.78	12.78	0
2016	01	Parmigiano Reggiano	gr	1000	19.17	19.32	+0.78
2016	01	Fior di latte di mucca	gr	1000	11.66	12.40	+6.35

Anno	Mese	Prodotto	Unità	Quantità	Media delle quotazioni di prezzo rilevato presso i 7 pt. vendita presi a campione nel mese di Gennaio*	Media delle quotazioni di prezzo tendenziale Febbraio**	Variazione %
2016	01	Yogurt	gr	125	0.45	0.47	+4.44
2016	01	Uova di gallina	pz	6	1.95	1.98	+1.54
2016	01	Olio extra vergine di oliva	cl	100	6.28	6.45	+2.71
2016	01	Olio di semi di girasole	cl	100	1.88	1.94	+3.19
2016	01	Burro	gr	1000	8.29	8.42	+1.57
2016	01	Pomodori pelati in scatola	gr	1000	1.68	1.68	0
2016	01	Piselli surgelati	gr	1000	3.63	3.85	+6.06
2016	01	Spinaci surgelati	gr	1000	3.73	3.56	-4.56
2016	01	Filetti di platessa surgelati	gr	1000	15.36	14.65	-4.62
2016	01	Prosciutto cotto	gr	1000	27.27	27.27	0
2016	01	Prosciutto crudo	gr	1000	27.29	27.59	+1.10
2016	01	Carne fresca bovino adulto, I taglio	gr	1000	16.27	16.27	0
2016	01	Pollo fresco	gr	1000	4.71	4.71	0
2016	01	Carne fresca suina con osso	gr	1000	8.36	8.41	+0.60
2016	01	Pane	gr	1000	3.56	3.56	0
2016	01	Farina di frumento	gr	1000	0.56	0.59	+5.36
2016	01	Riso	gr	1000	2.62	2.66	+1.53
2016	01	Pasta di semola di grano duro	gr	1000	1.54	1.61	+4.55
2016	01	Tonno in scatola	gr	1000	15.79	15.91	+0.76
2016	01	Acqua minerale	cl	900	2.43	2.43	0
2016	01	Caffè tostato	gr	1000	9.55	9.65	+1.05
2016	01	Merenda preconfezionata	gr	1000	8.42	8.61	+2.26
2016	01	Latte in polvere	gr	1000	18.72	18.84	+0.64
2016	01	Latte intero fresco	cl	100	1.40	1.43	+2.14
2016	01	Detersivo per stoviglie a mano	ml	1000	1.17	1.31	+11.97
2016	01	Carta igienica	pz	4	2.10	2.10	0
2016	01	Pannolino per bambino	pz	20	5.70	5.70	0
2016	01	Assorbenti igienici per signora	pz	16	2.78	2.81	+1.08
2016	01	Sapone toiletta	gr	1000	6.32	6.43	+1.74
2016	01	Gasolio con servizio alla pompa	cl	1000	12.93	12.55	-2.94
2016	01	Benzina verde con servizio alla pompa	cl	1000	15.13	14.70	-2.84
SERVIZIO							
2016	01	Riparazione auto-sostituzione pattini freni anteriori	pz	1	92.94	92.94	0

2016	01	Oculista - onorario libero professionista	pz	1	84.73	84.73	0
2016	01	Pediatra - onorario libero professionista	pz	1	77.68	77.68	0
2016	01	Cardiologo - onorario libero professionista	pz	1	96.01	96.01	0
2016	01	Dentista otturazione - onorario libero professione	pz	1	103.71	103.71	0
2016	01	Ginecologo - onorario libero professionista	pz	1	119.14	119.14	0

* Questo valore è calcolato facendo la media della quotazione di prezzo rilevato presso i 7 punti vendita presi a campione dall' Amministrazione Comunale.

** Il dato tendenziale riportato nella mensilità di Febbraio non è definitivo in quanto in attesa indicizzazione ISTAT

- Si evidenzia che per tutti i prodotti sopraelencati non sono stati presi in considerazione eventuali promozioni e /o sconti in quanto invaliderebbero il risultato riferito al prezzo medio rilevato nei 7 punti vendita.



CITTA' DI VERCELLI
Assessorato Statistica e Controllo Prezzi

“Migliora la tua spesa” Marzo 2016

Scarica il depliant anche dal sito del Comune
www.comune.vercelli.it

Ufficio Statistica




Tabella rilevazione media tendenziale Febbraio 2016 rispetto a mese precedente.

Anno	Mese	Prodotto	Unità	Quantità	Media delle quotazioni di prezzo rilevato presso i 7 pt. vendita presi a campione nel mese di Gennaio*	Media delle quotazioni di prezzo tendenziale Febbraio**	Variazione %
2016	01	Aglione bianco secco	gr	1000	7.00	7.04	+0.57
2016	01	Insalata indivia scarola	gr	1000	2.63	2.52	-4.18
2016	01	Insalata indivia riccia	gr	1000	2.56	2.53	-1.17
2016	0	Insalata lattuga cappuccia	gr	1000	1.71	1.68	-1.75
2016	01	Insalata lattuga romana	gr	1000	1.86	1.77	-4.84
2016	01	Cicoria catalogna	gr	1000	1.28	1.26	-1.56
2016	01	Sedano verde	gr	1000	1.33	1.36	+2.26
2016	01	Cipollotto fresco con gambo(bianco)	gr	1000	1.57	1.57	0
2016	01	Carote	gr	1000	1.49	1.48	-0.67
2016	01	Bietolina	gr	1000	1.81	1.96	+8.29
2016	01	Patate spunta	gr	1000	1.21	1.20	+0.83
2016	01	Cetrioli	gr	1000	1.95	2.38	+22.05
2016	01	Clementine	gr	1000	1.59	1.67	+5.03
2016	01	Pomodori da insalata	gr	1000	2.22	2.33	+4.95
2016	01	Melanzane violette lunghe	gr	1000	2.22	2.12	-4.50
2016	01	Mele golden delicious	gr	1000	1.33	1.31	-1.50
2016	01	Mele delicious rosse	gr	1000	1.61	1.68	+4.35
2016	01	Ananas	gr	1000	1.60	1.78	+11.25
2016	01	Pompelmi gialli	gr	1000	1.70	1.68	-1.18
2016	01	Zucchine chiare o scure	gr	1000	2.11	2.16	+2.37
2016	01	Kiwi nazionali	gr	1000	2.22	2.11	-4.95
2016	01	Banane Centro America	gr	1000	1.94	1.90	-2.06
2016	01	Pere kaiser	gr	1000	2.20	2.24	+1.82
2016	01	Pere abate	gr	1000	2.20	2.27	+3.18
2016	01	Limoni gialli	gr	1000	2.66	2.54	-4.51
2016	01	Zucchero	gr	1000	0.87	0.87	0
2016	01	Cioccolato in tavolette	gr	100	1.40	1.43	+2.14
2016	01	Birra nazionale	cl	100	3.56	3.67	+3.09
2016	01	Birra di marca estera	cl	100	2.64	2.74	+3.79
2016	01	Vino da tavola	cl	100	2.52	2.56	+1.59
2016	01	Stracchino o crescenza	gr	1000	12.78	12.78	0
2016	01	Parmigiano Reggiano	gr	1000	19.17	19.32	+0.78
2016	01	Fior di latte di mucca	gr	1000	11.66	12.40	+6.35

Anno	Mese	Prodotto	Unità	Quantità	Media delle quotazioni di prezzo rilevato presso i 7 pt. vendita presi a campione nel mese di Gennaio*	Media delle quotazioni di prezzo tendenziale Febbraio**	Variazione %
2016	01	Yogurt	gr	125	0.45	0.47	+4.44
2016	01	Uova di gallina	pz	6	1.95	1.98	+1.54
2016	01	Olio extra vergine di oliva	cl	100	6.28	6.45	+2.71
2016	01	Olio di semi di girasole	cl	100	1.88	1.94	+3.19
2016	01	Burro	gr	1000	8.29	8.42	+1.57
2016	01	Pomodori pelati in scatola	gr	1000	1.68	1.68	0
2016	01	Piselli surgelati	gr	1000	3.63	3.85	+6.06
2016	01	Spinaci surgelati	gr	1000	3.73	3.56	-4.56
2016	01	Filetti di platessa surgelati	gr	1000	15.36	14.65	-4.62
2016	01	Prosciutto cotto	gr	1000	27.27	27.27	0
2016	01	Prosciutto crudo	gr	1000	27.29	27.59	+1.10
2016	01	Carne fresca bovino adulto, I taglio	gr	1000	16.27	16.27	0
2016	01	Pollo fresco	gr	1000	4.71	4.71	0
2016	01	Carne fresca suina con osso	gr	1000	8.36	8.41	+0.60
2016	01	Pane	gr	1000	3.56	3.56	0
2016	01	Farina di frumento	gr	1000	0.56	0.59	+5.36
2016	01	Riso	gr	1000	2.62	2.66	+1.53
2016	01	Pasta di semola di grano duro	gr	1000	1.54	1.61	+4.55
2016	01	Tonno in scatola	gr	1000	15.79	15.91	+0.76
2016	01	Acqua minerale	cl	900	2.43	2.43	0
2016	01	Caffè tostato	gr	1000	9.55	9.65	+1.05
2016	01	Merenda preconfezionata	gr	1000	8.42	8.61	+2.26
2016	01	Latte in polvere	gr	1000	18.72	18.84	+0.64
2016	01	Latte intero fresco	cl	100	1.40	1.43	+2.14
2016	01	Detersivo per stoviglie a mano	ml	1000	1.17	1.31	+11.97
2016	01	Carta igienica	pz	4	2.10	2.10	0
2016	01	Pannolino per bambino	pz	20	5.70	5.70	0
2016	01	Assorbenti igienici per signora	pz	16	2.78	2.81	+1.08
2016	01	Sapone toiletta	gr	1000	6.32	6.43	+1.74
2016	01	Gasolio con servizio alla pompa	cl	1000	12.93	12.55	-2.94
2016	01	Benzina verde con servizio alla pompa	cl	1000	15.13	14.70	-2.84
SERVIZIO							
2016	01	Riparazione auto-sostituzione pattini freni anteriori	pz	1	92.94	92.94	0

2016	01	Oculista - onorario libero professionista	pz	1	84.73	84.73	0
2016	01	Pediatra - onorario libero professionista	pz	1	77.68	77.68	0
2016	01	Cardiologo - onorario libero professionista	pz	1	96.01	96.01	0
2016	01	Dentista otturazione - onorario libero professione	pz	1	103.71	103.71	0
2016	01	Ginecologo - onorario libero professionista	pz	1	119.14	119.14	0

* Questo valore è calcolato facendo la media della quotazione di prezzo rilevato presso i 7 punti vendita presi a campione dall' Amministrazione Comunale.

** Il dato tendenziale riportato nella mensilità di Febbraio non è definitivo in quanto in attesa indicizzazione ISTAT

- Si evidenzia che per tutti i prodotti sopraelencati non sono stati presi in considerazione eventuali promozioni e /o sconti in quanto invaliderebbero il risultato riferito al prezzo medio rilevato nei 7 punti vendita.



CITTA' DI VERCELLI
Assessorato Statistica e Controllo Prezzi

“Migliora la tua spesa” Marzo 2016

Scarica il depliant anche dal sito del Comune
www.comune.vercelli.it

Ufficio Statistica




Tabella rilevazione media tendenziale Febbraio 2016 rispetto a mese precedente.

Anno	Mese	Prodotto	Unità	Quantità	Media delle quotazioni di prezzo rilevato presso i 7 pt. vendita presi a campione nel mese di Gennaio*	Media delle quotazioni di prezzo tendenziale Febbraio**	Variazione %
2016	01	Aglione bianco secco	gr	1000	7.00	7.04	+0.57
2016	01	Insalata indivia scarola	gr	1000	2.63	2.52	-4.18
2016	01	Insalata indivia riccia	gr	1000	2.56	2.53	-1.17
2016	0	Insalata lattuga cappuccia	gr	1000	1.71	1.68	-1.75
2016	01	Insalata lattuga romana	gr	1000	1.86	1.77	-4.84
2016	01	Cicoria catalogna	gr	1000	1.28	1.26	-1.56
2016	01	Sedano verde	gr	1000	1.33	1.36	+2.26
2016	01	Cipollotto fresco con gambo(bianco)	gr	1000	1.57	1.57	0
2016	01	Carote	gr	1000	1.49	1.48	-0.67
2016	01	Bietolina	gr	1000	1.81	1.96	+8.29
2016	01	Patate spunta	gr	1000	1.21	1.20	+0.83
2016	01	Cetrioli	gr	1000	1.95	2.38	+22.05
2016	01	Clementine	gr	1000	1.59	1.67	+5.03
2016	01	Pomodori da insalata	gr	1000	2.22	2.33	+4.95
2016	01	Melanzane violette lunghe	gr	1000	2.22	2.12	-4.50
2016	01	Mele golden delicious	gr	1000	1.33	1.31	-1.50
2016	01	Mele delicious rosse	gr	1000	1.61	1.68	+4.35
2016	01	Ananas	gr	1000	1.60	1.78	+11.25
2016	01	Pompelmi gialli	gr	1000	1.70	1.68	-1.18
2016	01	Zucchine chiare o scure	gr	1000	2.11	2.16	+2.37
2016	01	Kiwi nazionali	gr	1000	2.22	2.11	-4.95
2016	01	Banane Centro America	gr	1000	1.94	1.90	-2.06
2016	01	Pere kaiser	gr	1000	2.20	2.24	+1.82
2016	01	Pere abate	gr	1000	2.20	2.27	+3.18
2016	01	Limoni gialli	gr	1000	2.66	2.54	-4.51
2016	01	Zucchero	gr	1000	0.87	0.87	0
2016	01	Cioccolato in tavolette	gr	100	1.40	1.43	+2.14
2016	01	Birra nazionale	cl	100	3.56	3.67	+3.09
2016	01	Birra di marca estera	cl	100	2.64	2.74	+3.79
2016	01	Vino da tavola	cl	100	2.52	2.56	+1.59
2016	01	Stracchino o crescenza	gr	1000	12.78	12.78	0
2016	01	Parmigiano Reggiano	gr	1000	19.17	19.32	+0.78
2016	01	Fior di latte di mucca	gr	1000	11.66	12.40	+6.35

Anno	Mese	Prodotto	Unità	Quantità	Media delle quotazioni di prezzo rilevato presso i 7 pt. vendita presi a campione nel mese di Gennaio*	Media delle quotazioni di prezzo tendenziale Febbraio**	Variazione %
2016	01	Yogurt	gr	125	0.45	0.47	+4.44
2016	01	Uova di gallina	pz	6	1.95	1.98	+1.54
2016	01	Olio extra vergine di oliva	cl	100	6.28	6.45	+2.71
2016	01	Olio di semi di girasole	cl	100	1.88	1.94	+3.19
2016	01	Burro	gr	1000	8.29	8.42	+1.57
2016	01	Pomodori pelati in scatola	gr	1000	1.68	1.68	0
2016	01	Piselli surgelati	gr	1000	3.63	3.85	+6.06
2016	01	Spinaci surgelati	gr	1000	3.73	3.56	-4.56
2016	01	Filetti di platessa surgelati	gr	1000	15.36	14.65	-4.62
2016	01	Prosciutto cotto	gr	1000	27.27	27.27	0
2016	01	Prosciutto crudo	gr	1000	27.29	27.59	+1.10
2016	01	Carne fresca bovino adulto, I taglio	gr	1000	16.27	16.27	0
2016	01	Pollo fresco	gr	1000	4.71	4.71	0
2016	01	Carne fresca suina con osso	gr	1000	8.36	8.41	+0.60
2016	01	Pane	gr	1000	3.56	3.56	0
2016	01	Farina di frumento	gr	1000	0.56	0.59	+5.36
2016	01	Riso	gr	1000	2.62	2.66	+1.53
2016	01	Pasta di semola di grano duro	gr	1000	1.54	1.61	+4.55
2016	01	Tonno in scatola	gr	1000	15.79	15.91	+0.76
2016	01	Acqua minerale	cl	900	2.43	2.43	0
2016	01	Caffè tostato	gr	1000	9.55	9.65	+1.05
2016	01	Merenda preconfezionata	gr	1000	8.42	8.61	+2.26
2016	01	Latte in polvere	gr	1000	18.72	18.84	+0.64
2016	01	Latte intero fresco	cl	100	1.40	1.43	+2.14
2016	01	Detersivo per stoviglie a mano	ml	1000	1.17	1.31	+11.97
2016	01	Carta igienica	pz	4	2.10	2.10	0
2016	01	Pannolino per bambino	pz	20	5.70	5.70	0
2016	01	Assorbenti igienici per signora	pz	16	2.78	2.81	+1.08
2016	01	Sapone toiletta	gr	1000	6.32	6.43	+1.74
2016	01	Gasolio con servizio alla pompa	cl	1000	12.93	12.55	-2.94
2016	01	Benzina verde con servizio alla pompa	cl	1000	15.13	14.70	-2.84
SERVIZIO							
2016	01	Riparazione auto-sostituzione pattini freni anteriori	pz	1	92.94	92.94	0

2016	01	Oculista - onorario libero professionista	pz	1	84.73	84.73	0
2016	01	Pediatra - onorario libero professionista	pz	1	77.68	77.68	0
2016	01	Cardiologo - onorario libero professionista	pz	1	96.01	96.01	0
2016	01	Dentista otturazione - onorario libero professione	pz	1	103.71	103.71	0
2016	01	Ginecologo - onorario libero professionista	pz	1	119.14	119.14	0

* Questo valore è calcolato facendo la media della quotazione di prezzo rilevato presso i 7 punti vendita presi a campione dall' Amministrazione Comunale.

** Il dato tendenziale riportato nella mensilità di Febbraio non è definitivo in quanto in attesa indicizzazione ISTAT

- Si evidenzia che per tutti i prodotti sopraelencati non sono stati presi in considerazione eventuali promozioni e /o sconti in quanto invaliderebbero il risultato riferito al prezzo medio rilevato nei 7 punti vendita.



CITTA' DI VERCELLI
Assessorato Statistica e Controllo Prezzi

“Migliora la tua spesa” Marzo 2016

Scarica il depliant anche dal sito del Comune
www.comune.vercelli.it

Ufficio Statistica




Tabella rilevazione media tendenziale Febbraio 2016 rispetto a mese precedente.

Anno	Mese	Prodotto	Unità	Quantità	Media delle quotazioni di prezzo rilevato presso i 7 pt. vendita presi a campione nel mese di Gennaio*	Media delle quotazioni di prezzo tendenziale Febbraio**	Variazione %
2016	01	Aglione bianco secco	gr	1000	7.00	7.04	+0.57
2016	01	Insalata indivia scarola	gr	1000	2.63	2.52	-4.18
2016	01	Insalata indivia riccia	gr	1000	2.56	2.53	-1.17
2016	0	Insalata lattuga cappuccia	gr	1000	1.71	1.68	-1.75
2016	01	Insalata lattuga romana	gr	1000	1.86	1.77	-4.84
2016	01	Cicoria catalogna	gr	1000	1.28	1.26	-1.56
2016	01	Sedano verde	gr	1000	1.33	1.36	+2.26
2016	01	Cipollotto fresco con gambo(bianco)	gr	1000	1.57	1.57	0
2016	01	Carote	gr	1000	1.49	1.48	-0.67
2016	01	Bietolina	gr	1000	1.81	1.96	+8.29
2016	01	Patate spunta	gr	1000	1.21	1.20	+0.83
2016	01	Cetrioli	gr	1000	1.95	2.38	+22.05
2016	01	Clementine	gr	1000	1.59	1.67	+5.03
2016	01	Pomodori da insalata	gr	1000	2.22	2.33	+4.95
2016	01	Melanzane violette lunghe	gr	1000	2.22	2.12	-4.50
2016	01	Mele golden delicious	gr	1000	1.33	1.31	-1.50
2016	01	Mele delicious rosse	gr	1000	1.61	1.68	+4.35
2016	01	Ananas	gr	1000	1.60	1.78	+11.25
2016	01	Pompelmi gialli	gr	1000	1.70	1.68	-1.18
2016	01	Zucchine chiare o scure	gr	1000	2.11	2.16	+2.37
2016	01	Kiwi nazionali	gr	1000	2.22	2.11	-4.95
2016	01	Banane Centro America	gr	1000	1.94	1.90	-2.06
2016	01	Pere kaiser	gr	1000	2.20	2.24	+1.82
2016	01	Pere abate	gr	1000	2.20	2.27	+3.18
2016	01	Limoni gialli	gr	1000	2.66	2.54	-4.51
2016	01	Zucchero	gr	1000	0.87	0.87	0
2016	01	Cioccolato in tavolette	gr	100	1.40	1.43	+2.14
2016	01	Birra nazionale	cl	100	3.56	3.67	+3.09
2016	01	Birra di marca estera	cl	100	2.64	2.74	+3.79
2016	01	Vino da tavola	cl	100	2.52	2.56	+1.59
2016	01	Stracchino o crescenza	gr	1000	12.78	12.78	0
2016	01	Parmigiano Reggiano	gr	1000	19.17	19.32	+0.78
2016	01	Fior di latte di mucca	gr	1000	11.66	12.40	+6.35

Anno	Mese	Prodotto	Unità	Quantità	Media delle quotazioni di prezzo rilevato presso i 7 pt. vendita presi a campione nel mese di Gennaio*	Media delle quotazioni di prezzo tendenziale Febbraio**	Variazione %
2016	01	Yogurt	gr	125	0.45	0.47	+4.44
2016	01	Uova di gallina	pz	6	1.95	1.98	+1.54
2016	01	Olio extra vergine di oliva	cl	100	6.28	6.45	+2.71
2016	01	Olio di semi di girasole	cl	100	1.88	1.94	+3.19
2016	01	Burro	gr	1000	8.29	8.42	+1.57
2016	01	Pomodori pelati in scatola	gr	1000	1.68	1.68	0
2016	01	Piselli surgelati	gr	1000	3.63	3.85	+6.06
2016	01	Spinaci surgelati	gr	1000	3.73	3.56	-4.56
2016	01	Filetti di platessa surgelati	gr	1000	15.36	14.65	-4.62
2016	01	Prosciutto cotto	gr	1000	27.27	27.27	0
2016	01	Prosciutto crudo	gr	1000	27.29	27.59	+1.10
2016	01	Carne fresca bovino adulto, I taglio	gr	1000	16.27	16.27	0
2016	01	Pollo fresco	gr	1000	4.71	4.71	0
2016	01	Carne fresca suina con osso	gr	1000	8.36	8.41	+0.60
2016	01	Pane	gr	1000	3.56	3.56	0
2016	01	Farina di frumento	gr	1000	0.56	0.59	+5.36
2016	01	Riso	gr	1000	2.62	2.66	+1.53
2016	01	Pasta di semola di grano duro	gr	1000	1.54	1.61	+4.55
2016	01	Tonno in scatola	gr	1000	15.79	15.91	+0.76
2016	01	Acqua minerale	cl	900	2.43	2.43	0
2016	01	Caffè tostato	gr	1000	9.55	9.65	+1.05
2016	01	Merenda preconfezionata	gr	1000	8.42	8.61	+2.26
2016	01	Latte in polvere	gr	1000	18.72	18.84	+0.64
2016	01	Latte intero fresco	cl	100	1.40	1.43	+2.14
2016	01	Detersivo per stoviglie a mano	ml	1000	1.17	1.31	+11.97
2016	01	Carta igienica	pz	4	2.10	2.10	0
2016	01	Pannolino per bambino	pz	20	5.70	5.70	0
2016	01	Assorbenti igienici per signora	pz	16	2.78	2.81	+1.08
2016	01	Sapone toiletta	gr	1000	6.32	6.43	+1.74
2016	01	Gasolio con servizio alla pompa	cl	1000	12.93	12.55	-2.94
2016	01	Benzina verde con servizio alla pompa	cl	1000	15.13	14.70	-2.84
SERVIZIO							
2016	01	Riparazione auto-sostituzione pattini freni anteriori	pz	1	92.94	92.94	0

2016	01	Oculista - onorario libero professionista	pz	1	84.73	84.73	0
2016	01	Pediatra - onorario libero professionista	pz	1	77.68	77.68	0
2016	01	Cardiologo - onorario libero professionista	pz	1	96.01	96.01	0
2016	01	Dentista otturazione - onorario libero professione	pz	1	103.71	103.71	0
2016	01	Ginecologo - onorario libero professionista	pz	1	119.14	119.14	0

* Questo valore è calcolato facendo la media della quotazione di prezzo rilevato presso i 7 punti vendita presi a campione dall' Amministrazione Comunale.

** Il dato tendenziale riportato nella mensilità di Febbraio non è definitivo in quanto in attesa indicizzazione ISTAT

- Si evidenzia che per tutti i prodotti sopraelencati non sono stati presi in considerazione eventuali promozioni e /o sconti in quanto invaliderebbero il risultato riferito al prezzo medio rilevato nei 7 punti vendita.



CITTA' DI VERCELLI
Assessorato Statistica e Controllo Prezzi

“Migliora la tua spesa” Marzo 2016

Scarica il depliant anche dal sito del Comune
www.comune.vercelli.it

Ufficio Statistica




Tabella rilevazione media tendenziale Febbraio 2016 rispetto a mese precedente.

Anno	Mese	Prodotto	Unità	Quantità	Media delle quotazioni di prezzo rilevato presso i 7 pt. vendita presi a campione nel mese di Gennaio*	Media delle quotazioni di prezzo tendenziale Febbraio**	Variazione %
2016	01	Aglione bianco secco	gr	1000	7.00	7.04	+0.57
2016	01	Insalata indivia scarola	gr	1000	2.63	2.52	-4.18
2016	01	Insalata indivia riccia	gr	1000	2.56	2.53	-1.17
2016	0	Insalata lattuga cappuccia	gr	1000	1.71	1.68	-1.75
2016	01	Insalata lattuga romana	gr	1000	1.86	1.77	-4.84
2016	01	Cicoria catalogna	gr	1000	1.28	1.26	-1.56
2016	01	Sedano verde	gr	1000	1.33	1.36	+2.26
2016	01	Cipollotto fresco con gambo(bianco)	gr	1000	1.57	1.57	0
2016	01	Carote	gr	1000	1.49	1.48	-0.67
2016	01	Bietolina	gr	1000	1.81	1.96	+8.29
2016	01	Patate spunta	gr	1000	1.21	1.20	+0.83
2016	01	Cetrioli	gr	1000	1.95	2.38	+22.05
2016	01	Clementine	gr	1000	1.59	1.67	+5.03
2016	01	Pomodori da insalata	gr	1000	2.22	2.33	+4.95
2016	01	Melanzane violette lunghe	gr	1000	2.22	2.12	-4.50
2016	01	Mele golden delicious	gr	1000	1.33	1.31	-1.50
2016	01	Mele delicious rosse	gr	1000	1.61	1.68	+4.35
2016	01	Ananas	gr	1000	1.60	1.78	+11.25
2016	01	Pompelmi gialli	gr	1000	1.70	1.68	-1.18
2016	01	Zucchine chiare o scure	gr	1000	2.11	2.16	+2.37
2016	01	Kiwi nazionali	gr	1000	2.22	2.11	-4.95
2016	01	Banane Centro America	gr	1000	1.94	1.90	-2.06
2016	01	Pere kaiser	gr	1000	2.20	2.24	+1.82
2016	01	Pere abate	gr	1000	2.20	2.27	+3.18
2016	01	Limoni gialli	gr	1000	2.66	2.54	-4.51
2016	01	Zucchero	gr	1000	0.87	0.87	0
2016	01	Cioccolato in tavolette	gr	100	1.40	1.43	+2.14
2016	01	Birra nazionale	cl	100	3.56	3.67	+3.09
2016	01	Birra di marca estera	cl	100	2.64	2.74	+3.79
2016	01	Vino da tavola	cl	100	2.52	2.56	+1.59
2016	01	Stracchino o crescenza	gr	1000	12.78	12.78	0
2016	01	Parmigiano Reggiano	gr	1000	19.17	19.32	+0.78
2016	01	Fior di latte di mucca	gr	1000	11.66	12.40	+6.35

Anno	Mese	Prodotto	Unità	Quantità	Media delle quotazioni di prezzo rilevato presso i 7 pt. vendita presi a campione nel mese di Gennaio*	Media delle quotazioni di prezzo tendenziale Febbraio**	Variazione %
2016	01	Yogurt	gr	125	0.45	0.47	+4.44
2016	01	Uova di gallina	pz	6	1.95	1.98	+1.54
2016	01	Olio extra vergine di oliva	cl	100	6.28	6.45	+2.71
2016	01	Olio di semi di girasole	cl	100	1.88	1.94	+3.19
2016	01	Burro	gr	1000	8.29	8.42	+1.57
2016	01	Pomodori pelati in scatola	gr	1000	1.68	1.68	0
2016	01	Piselli surgelati	gr	1000	3.63	3.85	+6.06
2016	01	Spinaci surgelati	gr	1000	3.73	3.56	-4.56
2016	01	Filetti di platessa surgelati	gr	1000	15.36	14.65	-4.62
2016	01	Prosciutto cotto	gr	1000	27.27	27.27	0
2016	01	Prosciutto crudo	gr	1000	27.29	27.59	+1.10
2016	01	Carne fresca bovino adulto, I taglio	gr	1000	16.27	16.27	0
2016	01	Pollo fresco	gr	1000	4.71	4.71	0
2016	01	Carne fresca suina con osso	gr	1000	8.36	8.41	+0.60
2016	01	Pane	gr	1000	3.56	3.56	0
2016	01	Farina di frumento	gr	1000	0.56	0.59	+5.36
2016	01	Riso	gr	1000	2.62	2.66	+1.53
2016	01	Pasta di semola di grano duro	gr	1000	1.54	1.61	+4.55
2016	01	Tonno in scatola	gr	1000	15.79	15.91	+0.76
2016	01	Acqua minerale	cl	900	2.43	2.43	0
2016	01	Caffè tostato	gr	1000	9.55	9.65	+1.05
2016	01	Merenda preconfezionata	gr	1000	8.42	8.61	+2.26
2016	01	Latte in polvere	gr	1000	18.72	18.84	+0.64
2016	01	Latte intero fresco	cl	100	1.40	1.43	+2.14
2016	01	Detersivo per stoviglie a mano	ml	1000	1.17	1.31	+11.97
2016	01	Carta igienica	pz	4	2.10	2.10	0
2016	01	Pannolino per bambino	pz	20	5.70	5.70	0
2016	01	Assorbenti igienici per signora	pz	16	2.78	2.81	+1.08
2016	01	Sapone toiletta	gr	1000	6.32	6.43	+1.74
2016	01	Gasolio con servizio alla pompa	cl	1000	12.93	12.55	-2.94
2016	01	Benzina verde con servizio alla pompa	cl	1000	15.13	14.70	-2.84
SERVIZIO							
2016	01	Riparazione auto-sostituzione pattini freni anteriori	pz	1	92.94	92.94	0

2016	01	Oculista - onorario libero professionista	pz	1	84.73	84.73	0
2016	01	Pediatra - onorario libero professionista	pz	1	77.68	77.68	0
2016	01	Cardiologo - onorario libero professionista	pz	1	96.01	96.01	0
2016	01	Dentista otturazione - onorario libero professione	pz	1	103.71	103.71	0
2016	01	Ginecologo - onorario libero professionista	pz	1	119.14	119.14	0

* Questo valore è calcolato facendo la media della quotazione di prezzo rilevato presso i 7 punti vendita presi a campione dall' Amministrazione Comunale.

** Il dato tendenziale riportato nella mensilità di Febbraio non è definitivo in quanto in attesa indicizzazione ISTAT

- Si evidenzia che per tutti i prodotti sopraelencati non sono stati presi in considerazione eventuali promozioni e /o sconti in quanto invaliderebbero il risultato riferito al prezzo medio rilevato nei 7 punti vendita.



CITTA' DI VERCELLI
Assessorato Statistica e Controllo Prezzi

“Migliora la tua spesa” Marzo 2016

Scarica il depliant anche dal sito del Comune
www.comune.vercelli.it

Ufficio Statistica




Tabella rilevazione media tendenziale Febbraio 2016 rispetto a mese precedente.

Anno	Mese	Prodotto	Unità	Quantità	Media delle quotazioni di prezzo rilevato presso i 7 pt. vendita presi a campione nel mese di Gennaio*	Media delle quotazioni di prezzo tendenziale Febbraio**	Variazione %
2016	01	Aglione bianco secco	gr	1000	7.00	7.04	+0.57
2016	01	Insalata indivia scarola	gr	1000	2.63	2.52	-4.18
2016	01	Insalata indivia riccia	gr	1000	2.56	2.53	-1.17
2016	0	Insalata lattuga cappuccia	gr	1000	1.71	1.68	-1.75
2016	01	Insalata lattuga romana	gr	1000	1.86	1.77	-4.84
2016	01	Cicoria catalogna	gr	1000	1.28	1.26	-1.56
2016	01	Sedano verde	gr	1000	1.33	1.36	+2.26
2016	01	Cipollotto fresco con gambo(bianco)	gr	1000	1.57	1.57	0
2016	01	Carote	gr	1000	1.49	1.48	-0.67
2016	01	Bietolina	gr	1000	1.81	1.96	+8.29
2016	01	Patate spunta	gr	1000	1.21	1.20	+0.83
2016	01	Cetrioli	gr	1000	1.95	2.38	+22.05
2016	01	Clementine	gr	1000	1.59	1.67	+5.03
2016	01	Pomodori da insalata	gr	1000	2.22	2.33	+4.95
2016	01	Melanzane violette lunghe	gr	1000	2.22	2.12	-4.50
2016	01	Mele golden delicious	gr	1000	1.33	1.31	-1.50
2016	01	Mele delicious rosse	gr	1000	1.61	1.68	+4.35
2016	01	Ananas	gr	1000	1.60	1.78	+11.25
2016	01	Pompelmi gialli	gr	1000	1.70	1.68	-1.18
2016	01	Zucchine chiare o scure	gr	1000	2.11	2.16	+2.37
2016	01	Kiwi nazionali	gr	1000	2.22	2.11	-4.95
2016	01	Banane Centro America	gr	1000	1.94	1.90	-2.06
2016	01	Pere kaiser	gr	1000	2.20	2.24	+1.82
2016	01	Pere abate	gr	1000	2.20	2.27	+3.18
2016	01	Limoni gialli	gr	1000	2.66	2.54	-4.51
2016	01	Zucchero	gr	1000	0.87	0.87	0
2016	01	Cioccolato in tavolette	gr	100	1.40	1.43	+2.14
2016	01	Birra nazionale	cl	100	3.56	3.67	+3.09
2016	01	Birra di marca estera	cl	100	2.64	2.74	+3.79
2016	01	Vino da tavola	cl	100	2.52	2.56	+1.59
2016	01	Stracchino o crescenza	gr	1000	12.78	12.78	0
2016	01	Parmigiano Reggiano	gr	1000	19.17	19.32	+0.78
2016	01	Fior di latte di mucca	gr	1000	11.66	12.40	+6.35

Anno	Mese	Prodotto	Unità	Quantità	Media delle quotazioni di prezzo rilevato presso i 7 pt. vendita presi a campione nel mese di Gennaio*	Media delle quotazioni di prezzo tendenziale Febbraio**	Variazione %
2016	01	Yogurt	gr	125	0.45	0.47	+4.44
2016	01	Uova di gallina	pz	6	1.95	1.98	+1.54
2016	01	Olio extra vergine di oliva	cl	100	6.28	6.45	+2.71
2016	01	Olio di semi di girasole	cl	100	1.88	1.94	+3.19
2016	01	Burro	gr	1000	8.29	8.42	+1.57
2016	01	Pomodori pelati in scatola	gr	1000	1.68	1.68	0
2016	01	Piselli surgelati	gr	1000	3.63	3.85	+6.06
2016	01	Spinaci surgelati	gr	1000	3.73	3.56	-4.56
2016	01	Filetti di platessa surgelati	gr	1000	15.36	14.65	-4.62
2016	01	Prosciutto cotto	gr	1000	27.27	27.27	0
2016	01	Prosciutto crudo	gr	1000	27.29	27.59	+1.10
2016	01	Carne fresca bovino adulto, I taglio	gr	1000	16.27	16.27	0
2016	01	Pollo fresco	gr	1000	4.71	4.71	0
2016	01	Carne fresca suina con osso	gr	1000	8.36	8.41	+0.60
2016	01	Pane	gr	1000	3.56	3.56	0
2016	01	Farina di frumento	gr	1000	0.56	0.59	+5.36
2016	01	Riso	gr	1000	2.62	2.66	+1.53
2016	01	Pasta di semola di grano duro	gr	1000	1.54	1.61	+4.55
2016	01	Tonno in scatola	gr	1000	15.79	15.91	+0.76
2016	01	Acqua minerale	cl	900	2.43	2.43	0
2016	01	Caffè tostato	gr	1000	9.55	9.65	+1.05
2016	01	Merenda preconfezionata	gr	1000	8.42	8.61	+2.26
2016	01	Latte in polvere	gr	1000	18.72	18.84	+0.64
2016	01	Latte intero fresco	cl	100	1.40	1.43	+2.14
2016	01	Detersivo per stoviglie a mano	ml	1000	1.17	1.31	+11.97
2016	01	Carta igienica	pz	4	2.10	2.10	0
2016	01	Pannolino per bambino	pz	20	5.70	5.70	0
2016	01	Assorbenti igienici per signora	pz	16	2.78	2.81	+1.08
2016	01	Sapone toiletta	gr	1000	6.32	6.43	+1.74
2016	01	Gasolio con servizio alla pompa	cl	1000	12.93	12.55	-2.94
2016	01	Benzina verde con servizio alla pompa	cl	1000	15.13	14.70	-2.84
SERVIZIO							
2016	01	Riparazione auto-sostituzione pattini freni anteriori	pz	1	92.94	92.94	0

2016	01	Oculista - onorario libero professionista	pz	1	84.73	84.73	0
2016	01	Pediatra - onorario libero professionista	pz	1	77.68	77.68	0
2016	01	Cardiologo - onorario libero professionista	pz	1	96.01	96.01	0
2016	01	Dentista otturazione - onorario libero professione	pz	1	103.71	103.71	0
2016	01	Ginecologo - onorario libero professionista	pz	1	119.14	119.14	0

* Questo valore è calcolato facendo la media della quotazione di prezzo rilevato presso i 7 punti vendita presi a campione dall' Amministrazione Comunale.

** Il dato tendenziale riportato nella mensilità di Febbraio non è definitivo in quanto in attesa indicizzazione ISTAT

- Si evidenzia che per tutti i prodotti sopraelencati non sono stati presi in considerazione eventuali promozioni e /o sconti in quanto invaliderebbero il risultato riferito al prezzo medio rilevato nei 7 punti vendita.



CITTA' DI VERCELLI
Assessorato Statistica e Controllo Prezzi

“Migliora la tua spesa” Marzo 2016

Scarica il depliant anche dal sito del Comune
www.comune.vercelli.it

Ufficio Statistica




Tabella rilevazione media tendenziale Febbraio 2016 rispetto a mese precedente.

Anno	Mese	Prodotto	Unità	Quantità	Media delle quotazioni di prezzo rilevato presso i 7 pt. vendita presi a campione nel mese di Gennaio*	Media delle quotazioni di prezzo tendenziale Febbraio**	Variazione %
2016	01	Aglione bianco secco	gr	1000	7.00	7.04	+0.57
2016	01	Insalata indivia scarola	gr	1000	2.63	2.52	-4.18
2016	01	Insalata indivia riccia	gr	1000	2.56	2.53	-1.17
2016	0	Insalata lattuga cappuccia	gr	1000	1.71	1.68	-1.75
2016	01	Insalata lattuga romana	gr	1000	1.86	1.77	-4.84
2016	01	Cicoria catalogna	gr	1000	1.28	1.26	-1.56
2016	01	Sedano verde	gr	1000	1.33	1.36	+2.26
2016	01	Cipollotto fresco con gambo(bianco)	gr	1000	1.57	1.57	0
2016	01	Carote	gr	1000	1.49	1.48	-0.67
2016	01	Bietolina	gr	1000	1.81	1.96	+8.29
2016	01	Patate spunta	gr	1000	1.21	1.20	+0.83
2016	01	Cetrioli	gr	1000	1.95	2.38	+22.05
2016	01	Clementine	gr	1000	1.59	1.67	+5.03
2016	01	Pomodori da insalata	gr	1000	2.22	2.33	+4.95
2016	01	Melanzane violette lunghe	gr	1000	2.22	2.12	-4.50
2016	01	Mele golden delicious	gr	1000	1.33	1.31	-1.50
2016	01	Mele delicious rosse	gr	1000	1.61	1.68	+4.35
2016	01	Ananas	gr	1000	1.60	1.78	+11.25
2016	01	Pompelmi gialli	gr	1000	1.70	1.68	-1.18
2016	01	Zucchine chiare o scure	gr	1000	2.11	2.16	+2.37
2016	01	Kiwi nazionali	gr	1000	2.22	2.11	-4.95
2016	01	Banane Centro America	gr	1000	1.94	1.90	-2.06
2016	01	Pere kaiser	gr	1000	2.20	2.24	+1.82
2016	01	Pere abate	gr	1000	2.20	2.27	+3.18
2016	01	Limoni gialli	gr	1000	2.66	2.54	-4.51
2016	01	Zucchero	gr	1000	0.87	0.87	0
2016	01	Cioccolato in tavolette	gr	100	1.40	1.43	+2.14
2016	01	Birra nazionale	cl	100	3.56	3.67	+3.09
2016	01	Birra di marca estera	cl	100	2.64	2.74	+3.79
2016	01	Vino da tavola	cl	100	2.52	2.56	+1.59
2016	01	Stracchino o crescenza	gr	1000	12.78	12.78	0
2016	01	Parmigiano Reggiano	gr	1000	19.17	19.32	+0.78
2016	01	Fior di latte di mucca	gr	1000	11.66	12.40	+6.35

Anno	Mese	Prodotto	Unità	Quantità	Media delle quotazioni di prezzo rilevato presso i 7 pt. vendita presi a campione nel mese di Gennaio*	Media delle quotazioni di prezzo tendenziale Febbraio**	Variazione %
2016	01	Yogurt	gr	125	0.45	0.47	+4.44
2016	01	Uova di gallina	pz	6	1.95	1.98	+1.54
2016	01	Olio extra vergine di oliva	cl	100	6.28	6.45	+2.71
2016	01	Olio di semi di girasole	cl	100	1.88	1.94	+3.19
2016	01	Burro	gr	1000	8.29	8.42	+1.57
2016	01	Pomodori pelati in scatola	gr	1000	1.68	1.68	0
2016	01	Piselli surgelati	gr	1000	3.63	3.85	+6.06
2016	01	Spinaci surgelati	gr	1000	3.73	3.56	-4.56
2016	01	Filetti di platessa surgelati	gr	1000	15.36	14.65	-4.62
2016	01	Prosciutto cotto	gr	1000	27.27	27.27	0
2016	01	Prosciutto crudo	gr	1000	27.29	27.59	+1.10
2016	01	Carne fresca bovino adulto, I taglio	gr	1000	16.27	16.27	0
2016	01	Pollo fresco	gr	1000	4.71	4.71	0
2016	01	Carne fresca suina con osso	gr	1000	8.36	8.41	+0.60
2016	01	Pane	gr	1000	3.56	3.56	0
2016	01	Farina di frumento	gr	1000	0.56	0.59	+5.36
2016	01	Riso	gr	1000	2.62	2.66	+1.53
2016	01	Pasta di semola di grano duro	gr	1000	1.54	1.61	+4.55
2016	01	Tonno in scatola	gr	1000	15.79	15.91	+0.76
2016	01	Acqua minerale	cl	900	2.43	2.43	0
2016	01	Caffè tostato	gr	1000	9.55	9.65	+1.05
2016	01	Merenda preconfezionata	gr	1000	8.42	8.61	+2.26
2016	01	Latte in polvere	gr	1000	18.72	18.84	+0.64
2016	01	Latte intero fresco	cl	100	1.40	1.43	+2.14
2016	01	Detersivo per stoviglie a mano	ml	1000	1.17	1.31	+11.97
2016	01	Carta igienica	pz	4	2.10	2.10	0
2016	01	Pannolino per bambino	pz	20	5.70	5.70	0
2016	01	Assorbenti igienici per signora	pz	16	2.78	2.81	+1.08
2016	01	Sapone toiletta	gr	1000	6.32	6.43	+1.74
2016	01	Gasolio con servizio alla pompa	cl	1000	12.93	12.55	-2.94
2016	01	Benzina verde con servizio alla pompa	cl	1000	15.13	14.70	-2.84
SERVIZIO							
2016	01	Riparazione auto-sostituzione pattini freni anteriori	pz	1	92.94	92.94	0

2016	01	Oculista - onorario libero professionista	pz	1	84.73	84.73	0
2016	01	Pediatra - onorario libero professionista	pz	1	77.68	77.68	0
2016	01	Cardiologo - onorario libero professionista	pz	1	96.01	96.01	0
2016	01	Dentista otturazione - onorario libero professione	pz	1	103.71	103.71	0
2016	01	Ginecologo - onorario libero professionista	pz	1	119.14	119.14	0

* Questo valore è calcolato facendo la media della quotazione di prezzo rilevato presso i 7 punti vendita presi a campione dall' Amministrazione Comunale.

** Il dato tendenziale riportato nella mensilità di Febbraio non è definitivo in quanto in attesa indicizzazione ISTAT

- Si evidenzia che per tutti i prodotti sopraelencati non sono stati presi in considerazione eventuali promozioni e /o sconti in quanto invaliderebbero il risultato riferito al prezzo medio rilevato nei 7 punti vendita.