



CITTA' DI VERCELLI
Assessorato Statistica e Controllo Prezzi

“Migliora la tua spesa” Febbraio 2016

Scarica il depliant anche dal sito del Comune
www.comune.vercelli.it

Ufficio Statistica




Tabella rilevazione media tendenziale Gennaio 2016 rispetto a mese precedente.

Anno	Mese	Prodotto	Unità	Quantità	Media delle quotazioni di prezzo rilevato presso i 7 pt. vendita presi a campione nel mese di Dicembre*	Media delle quotazioni di prezzo tendenziale Gennaio**	Variazione %
2015	12	Aglione bianco secco	gr	1000	7.00	7.00	0
2015	12	Insalata indivia scarola	gr	1000	2.65	2.63	-0.75
2015	12	Insalata indivia riccia	gr	1000	2.52	2.56	+1.59
2015	12	Insalata lattuga cappuccia	gr	1000	1.61	1.71	+6.21
2015	12	Insalata lattuga romana	gr	1000	1.86	1.86	0
2015	12	Cicoria catalogna	gr	1000	1.31	1.28	-2.29
2015	12	Sedano verde	gr	1000	1.36	1.33	-2.21
2015	12	Cipollotto fresco con gambo(bianco)	gr	1000	1.56	1.57	+0.64
2015	12	Carote	gr	1000	1.47	1.49	+1.36
2015	12	Bietolina	gr	1000	1.81	1.81	0
2015	12	Patate spunta	gr	1000	1.21	1.21	0
2015	12	Cetrioli	gr	1000	1.71	1.95	+14.04
2015	12	Uva italia	gr	1000	3.09	3.14	+1.62
2015	12	Pomodori da insalata	gr	1000	2.19	2.22	+1.37
2015	12	Melanzane violette lunghe	gr	1000	2.26	2.22	-1.77
2015	12	Mele golden delicious	gr	1000	1.30	1.33	+2.31
2015	12	Mele delicious rosse	gr	1000	1.53	1.61	+5.23
2015	12	Ananas	gr	1000	1.45	1.60	+10.34
2015	12	Pompelmi gialli	gr	1000	1.86	1.70	-8.60
2015	12	Fagiolini boby	gr	1000	2.68	2.33	-13.06
2015	12	Kivi nazionali	gr	1000	1.85	2.22	+20.00
2015	12	Banane Centro America	gr	1000	1.95	1.94	-0.51
2015	12	Pere kaiser	gr	1000	1.99	2.20	+10.55
2015	12	Pere william	gr	1000	2.27	2.31	+1.76
2015	12	Limoni gialli	gr	1000	2.54	2.66	+4.72
2015	12	Zucchero	gr	1000	0.87	0.87	0
2015	12	Cioccolato in tavolette	gr	100	1.40	1.40	0
2015	12	Birra nazionale	cl	100	3.56	3.56	0
2015	12	Birra di marca estera	cl	100	2.64	2.64	0
2015	12	Vino da tavola	cl	100	2.52	2.52	0
2015	12	Stracchino o crescenza	gr	1000	12.78	12.78	0
2015	12	Parmigiano Reggiano	gr	1000	19.11	19.17	+0.31
2015	12	Fior di latte di mucca	gr	1000	11.14	11.66	+4.67

Anno	Mese	Prodotto	Unità	Quantità	Media delle quotazioni di prezzo rilevato presso i 7 pt. vendita presi a campione nel mese di Dicembre*	Media delle quotazioni di prezzo tendenziale Gennaio**	Variazione %
2015	12	Yogurt	gr	125	0.45	0.45	0
2015	12	Uova di gallina	pz	6	1.95	1.95	0
2015	12	Olio extra vergine di oliva	cl	100	6.19	6.28	+1.45
2015	12	Olio di semi di girasole	cl	100	1.83	1.88	+2.73
2015	12	Burro	gr	1000	7.90	8.29	+4.94
2015	12	Pomodori pelati in scatola	gr	1000	1.68	1.68	0
2015	12	Piselli surgelati	gr	1000	3.63	3.63	0
2015	12	Spinaci surgelati	gr	1000	3.73	3.73	0
2015	12	Filetti di platessa surgelati	gr	1000	15.33	15.36	+0.20
2015	12	Prosciutto cotto	gr	1000	27.27	27.27	0
2015	12	Prosciutto crudo	gr	1000	27.29	27.29	0
2015	12	Carne fresca bovino adulto, l taglio	gr	1000	16.27	16.27	0
2015	12	Pollo fresco	gr	1000	4.71	4.71	0
2015	12	Carne fresca suina con osso	gr	1000	8.36	8.36	0
2015	12	Pane	gr	1000	3.56	3.56	0
2015	12	Farina di frumento	gr	1000	0.55	0.56	+1.82
2015	12	Riso	gr	1000	2.82	2.62	-7.09
2015	12	Pasta di semola di grano duro	gr	1000	1.57	1.54	+4.46
2015	12	Tonno in scatola	gr	1000	15.79	15.79	0
2015	12	Acqua minerale	cl	900	2.43	2.43	0
2015	12	Caffè tostato	gr	1000	9.55	9.55	0
2015	12	Merenda preconfezionata	gr	1000	8.21	8.42	+2.56
2015	12	Latte in polvere	gr	1000	19.08	18.72	-1.89
2015	12	Latte interi fresco	cl	100	1.40	1.43	+2.14
2015	12	Detersivo per stoviglie a mano	ml	1000	1.15	1.17	+1.74
2015	12	Carta igienica	pz	4	2.10	2.10	0
2015	12	Pannolino per bambino	pz	20	5.70	5.70	0
2015	12	Assorbenti igienici per signora	pz	16	2.79	2.78	-0.36
2015	12	Sapone toiletta	gr	1000	6.32	6.32	0
2015	12	Gasolio con servizio alla pompa	cl	1000	13.65	12.93	-5.27
2015	12	Benzina verde con servizio alla pompa	cl	1000	15.52	15.13	-2.51
2015	12	Riparazione auto-sostituzione pattini freni anteriori	pz	1	92.94	92.94	0

2015	12	Oculista - onorario libero professionista	pz	1	84.73	84.73	0
2015	12	Pediatra - onorario libero professionista	pz	1	77.68	77.68	0
2015	12	Cardiologo - onorario libero professionista	pz	1	96.01	96.01	0
2015	12	Dentista otturazione - onorario libero professione	pz	1	103.71	103.71	0
2015	12	Ginecologo - onorario libero professionista	pz	1	119.14	119.14	0

* Questo valore è calcolato facendo la media della quotazione di prezzo rilevato presso i 7 punti vendita presi a campione dall' Amministrazione Comunale.

** Il dato tendenziale riportato nella mensilità di Gennaio non è definitivo in quanto in attesa indicizzazione ISTAT

- Si evidenzia che per tutti i prodotti sopraelencati non sono stati presi in considerazione eventuali promozioni e/o sconti in quanto invaliderebbero il risultato riferito al prezzo medio rilevato nei 7 punti vendita.



CITTA' DI VERCELLI
Assessorato Statistica e Controllo Prezzi

“Migliora la tua spesa” Febbraio 2016

Scarica il depliant anche dal sito del Comune
www.comune.vercelli.it

Ufficio Statistica




Tabella rilevazione media tendenziale Gennaio 2016 rispetto a mese precedente.

Anno	Mese	Prodotto	Unità	Quantità	Media delle quotazioni di prezzo rilevato presso i 7 pt. vendita presi a campione nel mese di Dicembre*	Media delle quotazioni di prezzo tendenziale Gennaio**	Variazione %
2015	12	Aglione bianco secco	gr	1000	7.00	7.00	0
2015	12	Insalata indivia scarola	gr	1000	2.65	2.63	-0.75
2015	12	Insalata indivia riccia	gr	1000	2.52	2.56	+1.59
2015	12	Insalata lattuga cappuccia	gr	1000	1.61	1.71	+6.21
2015	12	Insalata lattuga romana	gr	1000	1.86	1.86	0
2015	12	Cicoria catalogna	gr	1000	1.31	1.28	-2.29
2015	12	Sedano verde	gr	1000	1.36	1.33	-2.21
2015	12	Cipollotto fresco con gambo(bianco)	gr	1000	1.56	1.57	+0.64
2015	12	Carote	gr	1000	1.47	1.49	+1.36
2015	12	Bietolina	gr	1000	1.81	1.81	0
2015	12	Patate spunta	gr	1000	1.21	1.21	0
2015	12	Cetrioli	gr	1000	1.71	1.95	+14.04
2015	12	Uva italia	gr	1000	3.09	3.14	+1.62
2015	12	Pomodori da insalata	gr	1000	2.19	2.22	+1.37
2015	12	Melanzane violette lunghe	gr	1000	2.26	2.22	-1.77
2015	12	Mele golden delicious	gr	1000	1.30	1.33	+2.31
2015	12	Mele delicious rosse	gr	1000	1.53	1.61	+5.23
2015	12	Ananas	gr	1000	1.45	1.60	+10.34
2015	12	Pompelmi gialli	gr	1000	1.86	1.70	-8.60
2015	12	Fagiolini boby	gr	1000	2.68	2.33	-13.06
2015	12	Kiwi nazionali	gr	1000	1.85	2.22	+20.00
2015	12	Banane Centro America	gr	1000	1.95	1.94	-0.51
2015	12	Pere kaiser	gr	1000	1.99	2.20	+10.55
2015	12	Pere william	gr	1000	2.27	2.31	+1.76
2015	12	Limoni gialli	gr	1000	2.54	2.66	+4.72
2015	12	Zucchero	gr	1000	0.87	0.87	0
2015	12	Cioccolato in tavolette	gr	100	1.40	1.40	0
2015	12	Birra nazionale	cl	100	3.56	3.56	0
2015	12	Birra di marca estera	cl	100	2.64	2.64	0
2015	12	Vino da tavola	cl	100	2.52	2.52	0
2015	12	Stracchino o crescenza	gr	1000	12.78	12.78	0
2015	12	Parmigiano Reggiano	gr	1000	19.11	19.17	+0.31
2015	12	Fior di latte di mucca	gr	1000	11.14	11.66	+4.67

Anno	Mese	Prodotto	Unità	Quantità	Media delle quotazioni di prezzo rilevato presso i 7 pt. vendita presi a campione nel mese di Dicembre*	Media delle quotazioni di prezzo tendenziale Gennaio**	Variazione %
2015	12	Yogurt	gr	125	0.45	0.45	0
2015	12	Uova di gallina	pz	6	1.95	1.95	0
2015	12	Olio extra vergine di oliva	cl	100	6.19	6.28	+1.45
2015	12	Olio di semi di girasole	cl	100	1.83	1.88	+2.73
2015	12	Burro	gr	1000	7.90	8.29	+4.94
2015	12	Pomodori pelati in scatola	gr	1000	1.68	1.68	0
2015	12	Piselli surgelati	gr	1000	3.63	3.63	0
2015	12	Spinaci surgelati	gr	1000	3.73	3.73	0
2015	12	Filetti di platessa surgelati	gr	1000	15.33	15.36	+0.20
2015	12	Prosciutto cotto	gr	1000	27.27	27.27	0
2015	12	Prosciutto crudo	gr	1000	27.29	27.29	0
2015	12	Carne fresca bovino adulto, l taglio	gr	1000	16.27	16.27	0
2015	12	Pollo fresco	gr	1000	4.71	4.71	0
2015	12	Carne fresca suina con osso	gr	1000	8.36	8.36	0
2015	12	Pane	gr	1000	3.56	3.56	0
2015	12	Farina di frumento	gr	1000	0.55	0.56	+1.82
2015	12	Riso	gr	1000	2.82	2.62	-7.09
2015	12	Pasta di semola di grano duro	gr	1000	1.57	1.54	+4.46
2015	12	Tonno in scatola	gr	1000	15.79	15.79	0
2015	12	Acqua minerale	cl	900	2.43	2.43	0
2015	12	Caffè tostato	gr	1000	9.55	9.55	0
2015	12	Merenda preconfezionata	gr	1000	8.21	8.42	+2.56
2015	12	Latte in polvere	gr	1000	19.08	18.72	-1.89
2015	12	Latte interi fresco	cl	100	1.40	1.43	+2.14
2015	12	Detersivo per stoviglie a mano	ml	1000	1.15	1.17	+1.74
2015	12	Carta igienica	pz	4	2.10	2.10	0
2015	12	Pannolino per bambino	pz	20	5.70	5.70	0
2015	12	Assorbenti igienici per signora	pz	16	2.79	2.78	-0.36
2015	12	Sapone toiletta	gr	1000	6.32	6.32	0
2015	12	Gasolio con servizio alla pompa	cl	1000	13.65	12.93	-5.27
2015	12	Benzina verde con servizio alla pompa	cl	1000	15.52	15.13	-2.51
2015	12	Riparazione auto-sostituzione pattini freni anteriori	pz	1	92.94	92.94	0

2015	12	Oculista - onorario libero professionista	pz	1	84.73	84.73	0
2015	12	Pediatra - onorario libero professionista	pz	1	77.68	77.68	0
2015	12	Cardiologo - onorario libero professionista	pz	1	96.01	96.01	0
2015	12	Dentista otturazione - onorario libero professione	pz	1	103.71	103.71	0
2015	12	Ginecologo - onorario libero professionista	pz	1	119.14	119.14	0

* Questo valore è calcolato facendo la media della quotazione di prezzo rilevato presso i 7 punti vendita presi a campione dall' Amministrazione Comunale.

** Il dato tendenziale riportato nella mensilità di Gennaio non è definitivo in quanto in attesa indicizzazione ISTAT

- Si evidenzia che per tutti i prodotti sopraelencati non sono stati presi in considerazione eventuali promozioni e/o sconti in quanto invaliderebbero il risultato riferito al prezzo medio rilevato nei 7 punti vendita.



CITTA' DI VERCELLI
Assessorato Statistica e Controllo Prezzi

“Migliora la tua spesa” Febbraio 2016

Scarica il depliant anche dal sito del Comune
www.comune.vercelli.it

Ufficio Statistica




Tabella rilevazione media tendenziale Gennaio 2016 rispetto a mese precedente.

Anno	Mese	Prodotto	Unità	Quantità	Media delle quotazioni di prezzo rilevato presso i 7 pt. vendita presi a campione nel mese di Dicembre*	Media delle quotazioni di prezzo tendenziale Gennaio**	Variazione %
2015	12	Aglione bianco secco	gr	1000	7.00	7.00	0
2015	12	Insalata indivia scarola	gr	1000	2.65	2.63	-0.75
2015	12	Insalata indivia riccia	gr	1000	2.52	2.56	+1.59
2015	12	Insalata lattuga cappuccia	gr	1000	1.61	1.71	+6.21
2015	12	Insalata lattuga romana	gr	1000	1.86	1.86	0
2015	12	Cicoria catalogna	gr	1000	1.31	1.28	-2.29
2015	12	Sedano verde	gr	1000	1.36	1.33	-2.21
2015	12	Cipollotto fresco con gambo(bianco)	gr	1000	1.56	1.57	+0.64
2015	12	Carote	gr	1000	1.47	1.49	+1.36
2015	12	Bietolina	gr	1000	1.81	1.81	0
2015	12	Patate spunta	gr	1000	1.21	1.21	0
2015	12	Cetrioli	gr	1000	1.71	1.95	+14.04
2015	12	Uva italia	gr	1000	3.09	3.14	+1.62
2015	12	Pomodori da insalata	gr	1000	2.19	2.22	+1.37
2015	12	Melanzane violette lunghe	gr	1000	2.26	2.22	-1.77
2015	12	Mele golden delicious	gr	1000	1.30	1.33	+2.31
2015	12	Mele delicious rosse	gr	1000	1.53	1.61	+5.23
2015	12	Ananas	gr	1000	1.45	1.60	+10.34
2015	12	Pompelmi gialli	gr	1000	1.86	1.70	-8.60
2015	12	Fagiolini boby	gr	1000	2.68	2.33	-13.06
2015	12	Kiwi nazionali	gr	1000	1.85	2.22	+20.00
2015	12	Banane Centro America	gr	1000	1.95	1.94	-0.51
2015	12	Pere kaiser	gr	1000	1.99	2.20	+10.55
2015	12	Pere william	gr	1000	2.27	2.31	+1.76
2015	12	Limoni gialli	gr	1000	2.54	2.66	+4.72
2015	12	Zucchero	gr	1000	0.87	0.87	0
2015	12	Cioccolato in tavolette	gr	100	1.40	1.40	0
2015	12	Birra nazionale	cl	100	3.56	3.56	0
2015	12	Birra di marca estera	cl	100	2.64	2.64	0
2015	12	Vino da tavola	cl	100	2.52	2.52	0
2015	12	Stracchino o crescenza	gr	1000	12.78	12.78	0
2015	12	Parmigiano Reggiano	gr	1000	19.11	19.17	+0.31
2015	12	Fior di latte di mucca	gr	1000	11.14	11.66	+4.67

Anno	Mese	Prodotto	Unità	Quantità	Media delle quotazioni di prezzo rilevato presso i 7 pt. vendita presi a campione nel mese di Dicembre*	Media delle quotazioni di prezzo tendenziale Gennaio**	Variazione %
2015	12	Yogurt	gr	125	0.45	0.45	0
2015	12	Uova di gallina	pz	6	1.95	1.95	0
2015	12	Olio extra vergine di oliva	cl	100	6.19	6.28	+1.45
2015	12	Olio di semi di girasole	cl	100	1.83	1.88	+2.73
2015	12	Burro	gr	1000	7.90	8.29	+4.94
2015	12	Pomodori pelati in scatola	gr	1000	1.68	1.68	0
2015	12	Piselli surgelati	gr	1000	3.63	3.63	0
2015	12	Spinaci surgelati	gr	1000	3.73	3.73	0
2015	12	Filetti di platessa surgelati	gr	1000	15.33	15.36	+0.20
2015	12	Prosciutto cotto	gr	1000	27.27	27.27	0
2015	12	Prosciutto crudo	gr	1000	27.29	27.29	0
2015	12	Carne fresca bovino adulto, l taglio	gr	1000	16.27	16.27	0
2015	12	Pollo fresco	gr	1000	4.71	4.71	0
2015	12	Carne fresca suina con osso	gr	1000	8.36	8.36	0
2015	12	Pane	gr	1000	3.56	3.56	0
2015	12	Farina di frumento	gr	1000	0.55	0.56	+1.82
2015	12	Riso	gr	1000	2.82	2.62	-7.09
2015	12	Pasta di semola di grano duro	gr	1000	1.57	1.54	+4.46
2015	12	Tonno in scatola	gr	1000	15.79	15.79	0
2015	12	Acqua minerale	cl	900	2.43	2.43	0
2015	12	Caffè tostato	gr	1000	9.55	9.55	0
2015	12	Merenda preconfezionata	gr	1000	8.21	8.42	+2.56
2015	12	Latte in polvere	gr	1000	19.08	18.72	-1.89
2015	12	Latte interi fresco	cl	100	1.40	1.43	+2.14
2015	12	Detersivo per stoviglie a mano	ml	1000	1.15	1.17	+1.74
2015	12	Carta igienica	pz	4	2.10	2.10	0
2015	12	Pannolino per bambino	pz	20	5.70	5.70	0
2015	12	Assorbenti igienici per signora	pz	16	2.79	2.78	-0.36
2015	12	Sapone toiletta	gr	1000	6.32	6.32	0
2015	12	Gasolio con servizio alla pompa	cl	1000	13.65	12.93	-5.27
2015	12	Benzina verde con servizio alla pompa	cl	1000	15.52	15.13	-2.51
2015	12	Riparazione auto-sostituzione pattini freni anteriori	pz	1	92.94	92.94	0

2015	12	Oculista - onorario libero professionista	pz	1	84.73	84.73	0
2015	12	Pediatra - onorario libero professionista	pz	1	77.68	77.68	0
2015	12	Cardiologo - onorario libero professionista	pz	1	96.01	96.01	0
2015	12	Dentista otturazione - onorario libero professione	pz	1	103.71	103.71	0
2015	12	Ginecologo - onorario libero professionista	pz	1	119.14	119.14	0

* Questo valore è calcolato facendo la media della quotazione di prezzo rilevato presso i 7 punti vendita presi a campione dall' Amministrazione Comunale.

** Il dato tendenziale riportato nella mensilità di Gennaio non è definitivo in quanto in attesa indicizzazione ISTAT

- Si evidenzia che per tutti i prodotti sopraelencati non sono stati presi in considerazione eventuali promozioni e/o sconti in quanto invaliderebbero il risultato riferito al prezzo medio rilevato nei 7 punti vendita.



CITTA' DI VERCELLI
Assessorato Statistica e Controllo Prezzi

“Migliora la tua spesa” Febbraio 2016

Scarica il depliant anche dal sito del Comune
www.comune.vercelli.it

Ufficio Statistica




Tabella rilevazione media tendenziale Gennaio 2016 rispetto a mese precedente.

Anno	Mese	Prodotto	Unità	Quantità	Media delle quotazioni di prezzo rilevato presso i 7 pt. vendita presi a campione nel mese di Dicembre*	Media delle quotazioni di prezzo tendenziale Gennaio**	Variazione %
2015	12	Aglione bianco secco	gr	1000	7.00	7.00	0
2015	12	Insalata indivia scarola	gr	1000	2.65	2.63	-0.75
2015	12	Insalata indivia riccia	gr	1000	2.52	2.56	+1.59
2015	12	Insalata lattuga cappuccia	gr	1000	1.61	1.71	+6.21
2015	12	Insalata lattuga romana	gr	1000	1.86	1.86	0
2015	12	Cicoria catalogna	gr	1000	1.31	1.28	-2.29
2015	12	Sedano verde	gr	1000	1.36	1.33	-2.21
2015	12	Cipollotto fresco con gambo(bianco)	gr	1000	1.56	1.57	+0.64
2015	12	Carote	gr	1000	1.47	1.49	+1.36
2015	12	Bietolina	gr	1000	1.81	1.81	0
2015	12	Patate spunta	gr	1000	1.21	1.21	0
2015	12	Cetrioli	gr	1000	1.71	1.95	+14.04
2015	12	Uva italia	gr	1000	3.09	3.14	+1.62
2015	12	Pomodori da insalata	gr	1000	2.19	2.22	+1.37
2015	12	Melanzane violette lunghe	gr	1000	2.26	2.22	-1.77
2015	12	Mele golden delicious	gr	1000	1.30	1.33	+2.31
2015	12	Mele delicious rosse	gr	1000	1.53	1.61	+5.23
2015	12	Ananas	gr	1000	1.45	1.60	+10.34
2015	12	Pompelmi gialli	gr	1000	1.86	1.70	-8.60
2015	12	Fagiolini boby	gr	1000	2.68	2.33	-13.06
2015	12	Kiwi nazionali	gr	1000	1.85	2.22	+20.00
2015	12	Banane Centro America	gr	1000	1.95	1.94	-0.51
2015	12	Pere kaiser	gr	1000	1.99	2.20	+10.55
2015	12	Pere william	gr	1000	2.27	2.31	+1.76
2015	12	Limoni gialli	gr	1000	2.54	2.66	+4.72
2015	12	Zucchero	gr	1000	0.87	0.87	0
2015	12	Cioccolato in tavolette	gr	100	1.40	1.40	0
2015	12	Birra nazionale	cl	100	3.56	3.56	0
2015	12	Birra di marca estera	cl	100	2.64	2.64	0
2015	12	Vino da tavola	cl	100	2.52	2.52	0
2015	12	Stracchino o crescenza	gr	1000	12.78	12.78	0
2015	12	Parmigiano Reggiano	gr	1000	19.11	19.17	+0.31
2015	12	Fior di latte di mucca	gr	1000	11.14	11.66	+4.67

Anno	Mese	Prodotto	Unità	Quantità	Media delle quotazioni di prezzo rilevato presso i 7 pt. vendita presi a campione nel mese di Dicembre*	Media delle quotazioni di prezzo tendenziale Gennaio**	Variazione %
2015	12	Yogurt	gr	125	0.45	0.45	0
2015	12	Uova di gallina	pz	6	1.95	1.95	0
2015	12	Olio extra vergine di oliva	cl	100	6.19	6.28	+1.45
2015	12	Olio di semi di girasole	cl	100	1.83	1.88	+2.73
2015	12	Burro	gr	1000	7.90	8.29	+4.94
2015	12	Pomodori pelati in scatola	gr	1000	1.68	1.68	0
2015	12	Piselli surgelati	gr	1000	3.63	3.63	0
2015	12	Spinaci surgelati	gr	1000	3.73	3.73	0
2015	12	Filetti di platessa surgelati	gr	1000	15.33	15.36	+0.20
2015	12	Prosciutto cotto	gr	1000	27.27	27.27	0
2015	12	Prosciutto crudo	gr	1000	27.29	27.29	0
2015	12	Carne fresca bovino adulto, l taglio	gr	1000	16.27	16.27	0
2015	12	Pollo fresco	gr	1000	4.71	4.71	0
2015	12	Carne fresca suina con osso	gr	1000	8.36	8.36	0
2015	12	Pane	gr	1000	3.56	3.56	0
2015	12	Farina di frumento	gr	1000	0.55	0.56	+1.82
2015	12	Riso	gr	1000	2.82	2.62	-7.09
2015	12	Pasta di semola di grano duro	gr	1000	1.57	1.54	+4.46
2015	12	Tonno in scatola	gr	1000	15.79	15.79	0
2015	12	Acqua minerale	cl	900	2.43	2.43	0
2015	12	Caffè tostato	gr	1000	9.55	9.55	0
2015	12	Merenda preconfezionata	gr	1000	8.21	8.42	+2.56
2015	12	Latte in polvere	gr	1000	19.08	18.72	-1.89
2015	12	Latte interi fresco	cl	100	1.40	1.43	+2.14
2015	12	Detersivo per stoviglie a mano	ml	1000	1.15	1.17	+1.74
2015	12	Carta igienica	pz	4	2.10	2.10	0
2015	12	Pannolino per bambino	pz	20	5.70	5.70	0
2015	12	Assorbenti igienici per signora	pz	16	2.79	2.78	-0.36
2015	12	Sapone toiletta	gr	1000	6.32	6.32	0
2015	12	Gasolio con servizio alla pompa	cl	1000	13.65	12.93	-5.27
2015	12	Benzina verde con servizio alla pompa	cl	1000	15.52	15.13	-2.51
2015	12	Riparazione auto-sostituzione pattini freni anteriori	pz	1	92.94	92.94	0

2015	12	Oculista - onorario libero professionista	pz	1	84.73	84.73	0
2015	12	Pediatra - onorario libero professionista	pz	1	77.68	77.68	0
2015	12	Cardiologo - onorario libero professionista	pz	1	96.01	96.01	0
2015	12	Dentista otturazione - onorario libero professione	pz	1	103.71	103.71	0
2015	12	Ginecologo - onorario libero professionista	pz	1	119.14	119.14	0

* Questo valore è calcolato facendo la media della quotazione di prezzo rilevato presso i 7 punti vendita presi a campione dall' Amministrazione Comunale.

** Il dato tendenziale riportato nella mensilità di Gennaio non è definitivo in quanto in attesa indicizzazione ISTAT

- Si evidenzia che per tutti i prodotti sopraelencati non sono stati presi in considerazione eventuali promozioni e /o sconti in quanto invaliderebbero il risultato riferito al prezzo medio rilevato nei 7 punti vendita.



CITTA' DI VERCELLI
Assessorato Statistica e Controllo Prezzi

“Migliora la tua spesa” Febbraio 2016

Scarica il depliant anche dal sito del Comune
www.comune.vercelli.it

Ufficio Statistica




Tabella rilevazione media tendenziale Gennaio 2016 rispetto a mese precedente.

Anno	Mese	Prodotto	Unità	Quantità	Media delle quotazioni di prezzo rilevato presso i 7 pt. vendita presi a campione nel mese di Dicembre*	Media delle quotazioni di prezzo tendenziale Gennaio**	Variazione %
2015	12	Aglione bianco secco	gr	1000	7.00	7.00	0
2015	12	Insalata indivia scarola	gr	1000	2.65	2.63	-0.75
2015	12	Insalata indivia riccia	gr	1000	2.52	2.56	+1.59
2015	12	Insalata lattuga cappuccia	gr	1000	1.61	1.71	+6.21
2015	12	Insalata lattuga romana	gr	1000	1.86	1.86	0
2015	12	Cicoria catalogna	gr	1000	1.31	1.28	-2.29
2015	12	Sedano verde	gr	1000	1.36	1.33	-2.21
2015	12	Cipollotto fresco con gambo(bianco)	gr	1000	1.56	1.57	+0.64
2015	12	Carote	gr	1000	1.47	1.49	+1.36
2015	12	Bietolina	gr	1000	1.81	1.81	0
2015	12	Patate spunta	gr	1000	1.21	1.21	0
2015	12	Cetrioli	gr	1000	1.71	1.95	+14.04
2015	12	Uva italia	gr	1000	3.09	3.14	+1.62
2015	12	Pomodori da insalata	gr	1000	2.19	2.22	+1.37
2015	12	Melanzane violette lunghe	gr	1000	2.26	2.22	-1.77
2015	12	Mele golden delicious	gr	1000	1.30	1.33	+2.31
2015	12	Mele delicious rosse	gr	1000	1.53	1.61	+5.23
2015	12	Ananas	gr	1000	1.45	1.60	+10.34
2015	12	Pompelmi gialli	gr	1000	1.86	1.70	-8.60
2015	12	Fagiolini boby	gr	1000	2.68	2.33	-13.06
2015	12	Kivi nazionali	gr	1000	1.85	2.22	+20.00
2015	12	Banane Centro America	gr	1000	1.95	1.94	-0.51
2015	12	Pere kaiser	gr	1000	1.99	2.20	+10.55
2015	12	Pere william	gr	1000	2.27	2.31	+1.76
2015	12	Limoni gialli	gr	1000	2.54	2.66	+4.72
2015	12	Zucchero	gr	1000	0.87	0.87	0
2015	12	Cioccolato in tavolette	gr	100	1.40	1.40	0
2015	12	Birra nazionale	cl	100	3.56	3.56	0
2015	12	Birra di marca estera	cl	100	2.64	2.64	0
2015	12	Vino da tavola	cl	100	2.52	2.52	0
2015	12	Stracchino o crescenza	gr	1000	12.78	12.78	0
2015	12	Parmigiano Reggiano	gr	1000	19.11	19.17	+0.31
2015	12	Fior di latte di mucca	gr	1000	11.14	11.66	+4.67

Anno	Mese	Prodotto	Unità	Quantità	Media delle quotazioni di prezzo rilevato presso i 7 pt. vendita presi a campione nel mese di Dicembre*	Media delle quotazioni di prezzo tendenziale Gennaio**	Variazione %
2015	12	Yogurt	gr	125	0.45	0.45	0
2015	12	Uova di gallina	pz	6	1.95	1.95	0
2015	12	Olio extra vergine di oliva	cl	100	6.19	6.28	+1.45
2015	12	Olio di semi di girasole	cl	100	1.83	1.88	+2.73
2015	12	Burro	gr	1000	7.90	8.29	+4.94
2015	12	Pomodori pelati in scatola	gr	1000	1.68	1.68	0
2015	12	Piselli surgelati	gr	1000	3.63	3.63	0
2015	12	Spinaci surgelati	gr	1000	3.73	3.73	0
2015	12	Filetti di platessa surgelati	gr	1000	15.33	15.36	+0.20
2015	12	Prosciutto cotto	gr	1000	27.27	27.27	0
2015	12	Prosciutto crudo	gr	1000	27.29	27.29	0
2015	12	Carne fresca bovino adulto, l taglio	gr	1000	16.27	16.27	0
2015	12	Pollo fresco	gr	1000	4.71	4.71	0
2015	12	Carne fresca suina con osso	gr	1000	8.36	8.36	0
2015	12	Pane	gr	1000	3.56	3.56	0
2015	12	Farina di frumento	gr	1000	0.55	0.56	+1.82
2015	12	Riso	gr	1000	2.82	2.62	-7.09
2015	12	Pasta di semola di grano duro	gr	1000	1.57	1.54	+4.46
2015	12	Tonno in scatola	gr	1000	15.79	15.79	0
2015	12	Acqua minerale	cl	900	2.43	2.43	0
2015	12	Caffè tostato	gr	1000	9.55	9.55	0
2015	12	Merenda preconfezionata	gr	1000	8.21	8.42	+2.56
2015	12	Latte in polvere	gr	1000	19.08	18.72	-1.89
2015	12	Latte interi fresco	cl	100	1.40	1.43	+2.14
2015	12	Detersivo per stoviglie a mano	ml	1000	1.15	1.17	+1.74
2015	12	Carta igienica	pz	4	2.10	2.10	0
2015	12	Pannolino per bambino	pz	20	5.70	5.70	0
2015	12	Assorbenti igienici per signora	pz	16	2.79	2.78	-0.36
2015	12	Sapone toiletta	gr	1000	6.32	6.32	0
2015	12	Gasolio con servizio alla pompa	cl	1000	13.65	12.93	-5.27
2015	12	Benzina verde con servizio alla pompa	cl	1000	15.52	15.13	-2.51
2015	12	Riparazione auto-sostituzione pattini freni anteriori	pz	1	92.94	92.94	0

2015	12	Oculista - onorario libero professionista	pz	1	84.73	84.73	0
2015	12	Pediatra - onorario libero professionista	pz	1	77.68	77.68	0
2015	12	Cardiologo - onorario libero professionista	pz	1	96.01	96.01	0
2015	12	Dentista otturazione - onorario libero professione	pz	1	103.71	103.71	0
2015	12	Ginecologo - onorario libero professionista	pz	1	119.14	119.14	0

* Questo valore è calcolato facendo la media della quotazione di prezzo rilevato presso i 7 punti vendita presi a campione dall' Amministrazione Comunale.

** Il dato tendenziale riportato nella mensilità di Gennaio non è definitivo in quanto in attesa indicizzazione ISTAT

- Si evidenzia che per tutti i prodotti sopraelencati non sono stati presi in considerazione eventuali promozioni e /o sconti in quanto invaliderebbero il risultato riferito al prezzo medio rilevato nei 7 punti vendita.



CITTA' DI VERCELLI
Assessorato Statistica e Controllo Prezzi

“Migliora la tua spesa” Febbraio 2016

Scarica il depliant anche dal sito del Comune
www.comune.vercelli.it

Ufficio Statistica




Tabella rilevazione media tendenziale Gennaio 2016 rispetto a mese precedente.

Anno	Mese	Prodotto	Unità	Quantità	Media delle quotazioni di prezzo rilevato presso i 7 pt. vendita presi a campione nel mese di Dicembre*	Media delle quotazioni di prezzo tendenziale Gennaio**	Variazione %
2015	12	Aglione bianco secco	gr	1000	7.00	7.00	0
2015	12	Insalata indivia scarola	gr	1000	2.65	2.63	-0.75
2015	12	Insalata indivia riccia	gr	1000	2.52	2.56	+1.59
2015	12	Insalata lattuga cappuccia	gr	1000	1.61	1.71	+6.21
2015	12	Insalata lattuga romana	gr	1000	1.86	1.86	0
2015	12	Cicoria catalogna	gr	1000	1.31	1.28	-2.29
2015	12	Sedano verde	gr	1000	1.36	1.33	-2.21
2015	12	Cipollotto fresco con gambo(bianco)	gr	1000	1.56	1.57	+0.64
2015	12	Carote	gr	1000	1.47	1.49	+1.36
2015	12	Bietolina	gr	1000	1.81	1.81	0
2015	12	Patate spunta	gr	1000	1.21	1.21	0
2015	12	Cetrioli	gr	1000	1.71	1.95	+14.04
2015	12	Uva italia	gr	1000	3.09	3.14	+1.62
2015	12	Pomodori da insalata	gr	1000	2.19	2.22	+1.37
2015	12	Melanzane violette lunghe	gr	1000	2.26	2.22	-1.77
2015	12	Mele golden delicious	gr	1000	1.30	1.33	+2.31
2015	12	Mele delicious rosse	gr	1000	1.53	1.61	+5.23
2015	12	Ananas	gr	1000	1.45	1.60	+10.34
2015	12	Pompelmi gialli	gr	1000	1.86	1.70	-8.60
2015	12	Fagiolini boby	gr	1000	2.68	2.33	-13.06
2015	12	Kivi nazionali	gr	1000	1.85	2.22	+20.00
2015	12	Banane Centro America	gr	1000	1.95	1.94	-0.51
2015	12	Pere kaiser	gr	1000	1.99	2.20	+10.55
2015	12	Pere william	gr	1000	2.27	2.31	+1.76
2015	12	Limoni gialli	gr	1000	2.54	2.66	+4.72
2015	12	Zucchero	gr	1000	0.87	0.87	0
2015	12	Cioccolato in tavolette	gr	100	1.40	1.40	0
2015	12	Birra nazionale	cl	100	3.56	3.56	0
2015	12	Birra di marca estera	cl	100	2.64	2.64	0
2015	12	Vino da tavola	cl	100	2.52	2.52	0
2015	12	Stracchino o crescenza	gr	1000	12.78	12.78	0
2015	12	Parmigiano Reggiano	gr	1000	19.11	19.17	+0.31
2015	12	Fior di latte di mucca	gr	1000	11.14	11.66	+4.67

Anno	Mese	Prodotto	Unità	Quantità	Media delle quotazioni di prezzo rilevato presso i 7 pt. vendita presi a campione nel mese di Dicembre*	Media delle quotazioni di prezzo tendenziale Gennaio**	Variazione %
2015	12	Yogurt	gr	125	0.45	0.45	0
2015	12	Uova di gallina	pz	6	1.95	1.95	0
2015	12	Olio extra vergine di oliva	cl	100	6.19	6.28	+1.45
2015	12	Olio di semi di girasole	cl	100	1.83	1.88	+2.73
2015	12	Burro	gr	1000	7.90	8.29	+4.94
2015	12	Pomodori pelati in scatola	gr	1000	1.68	1.68	0
2015	12	Piselli surgelati	gr	1000	3.63	3.63	0
2015	12	Spinaci surgelati	gr	1000	3.73	3.73	0
2015	12	Filetti di platessa surgelati	gr	1000	15.33	15.36	+0.20
2015	12	Prosciutto cotto	gr	1000	27.27	27.27	0
2015	12	Prosciutto crudo	gr	1000	27.29	27.29	0
2015	12	Carne fresca bovino adulto, l taglio	gr	1000	16.27	16.27	0
2015	12	Pollo fresco	gr	1000	4.71	4.71	0
2015	12	Carne fresca suina con osso	gr	1000	8.36	8.36	0
2015	12	Pane	gr	1000	3.56	3.56	0
2015	12	Farina di frumento	gr	1000	0.55	0.56	+1.82
2015	12	Riso	gr	1000	2.82	2.62	-7.09
2015	12	Pasta di semola di grano duro	gr	1000	1.57	1.54	+4.46
2015	12	Tonno in scatola	gr	1000	15.79	15.79	0
2015	12	Acqua minerale	cl	900	2.43	2.43	0
2015	12	Caffè tostato	gr	1000	9.55	9.55	0
2015	12	Merenda preconfezionata	gr	1000	8.21	8.42	+2.56
2015	12	Latte in polvere	gr	1000	19.08	18.72	-1.89
2015	12	Latte interi fresco	cl	100	1.40	1.43	+2.14
2015	12	Detersivo per stoviglie a mano	ml	1000	1.15	1.17	+1.74
2015	12	Carta igienica	pz	4	2.10	2.10	0
2015	12	Pannolino per bambino	pz	20	5.70	5.70	0
2015	12	Assorbenti igienici per signora	pz	16	2.79	2.78	-0.36
2015	12	Sapone toiletta	gr	1000	6.32	6.32	0
2015	12	Gasolio con servizio alla pompa	cl	1000	13.65	12.93	-5.27
2015	12	Benzina verde con servizio alla pompa	cl	1000	15.52	15.13	-2.51
2015	12	Riparazione auto-sostituzione pattini freni anteriori	pz	1	92.94	92.94	0

2015	12	Oculista - onorario libero professionista	pz	1	84.73	84.73	0
2015	12	Pediatra - onorario libero professionista	pz	1	77.68	77.68	0
2015	12	Cardiologo - onorario libero professionista	pz	1	96.01	96.01	0
2015	12	Dentista otturazione - onorario libero professione	pz	1	103.71	103.71	0
2015	12	Ginecologo - onorario libero professionista	pz	1	119.14	119.14	0

* Questo valore è calcolato facendo la media della quotazione di prezzo rilevato presso i 7 punti vendita presi a campione dall' Amministrazione Comunale.

** Il dato tendenziale riportato nella mensilità di Gennaio non è definitivo in quanto in attesa indicizzazione ISTAT

- Si evidenzia che per tutti i prodotti sopraelencati non sono stati presi in considerazione eventuali promozioni e/o sconti in quanto invaliderebbero il risultato riferito al prezzo medio rilevato nei 7 punti vendita.



CITTA' DI VERCELLI
Assessorato Statistica e Controllo Prezzi

“Migliora la tua spesa” Febbraio 2016

Scarica il depliant anche dal sito del Comune
www.comune.vercelli.it

Ufficio Statistica




Tabella rilevazione media tendenziale Gennaio 2016 rispetto a mese precedente.

Anno	Mese	Prodotto	Unità	Quantità	Media delle quotazioni di prezzo rilevato presso i 7 pt. vendita presi a campione nel mese di Dicembre*	Media delle quotazioni di prezzo tendenziale Gennaio**	Variazione %
2015	12	Aglione bianco secco	gr	1000	7.00	7.00	0
2015	12	Insalata indivia scarola	gr	1000	2.65	2.63	-0.75
2015	12	Insalata indivia riccia	gr	1000	2.52	2.56	+1.59
2015	12	Insalata lattuga cappuccia	gr	1000	1.61	1.71	+6.21
2015	12	Insalata lattuga romana	gr	1000	1.86	1.86	0
2015	12	Cicoria catalogna	gr	1000	1.31	1.28	-2.29
2015	12	Sedano verde	gr	1000	1.36	1.33	-2.21
2015	12	Cipollotto fresco con gambo(bianco)	gr	1000	1.56	1.57	+0.64
2015	12	Carote	gr	1000	1.47	1.49	+1.36
2015	12	Bietolina	gr	1000	1.81	1.81	0
2015	12	Patate spunta	gr	1000	1.21	1.21	0
2015	12	Cetrioli	gr	1000	1.71	1.95	+14.04
2015	12	Uva italia	gr	1000	3.09	3.14	+1.62
2015	12	Pomodori da insalata	gr	1000	2.19	2.22	+1.37
2015	12	Melanzane violette lunghe	gr	1000	2.26	2.22	-1.77
2015	12	Mele golden delicious	gr	1000	1.30	1.33	+2.31
2015	12	Mele delicious rosse	gr	1000	1.53	1.61	+5.23
2015	12	Ananas	gr	1000	1.45	1.60	+10.34
2015	12	Pompelmi gialli	gr	1000	1.86	1.70	-8.60
2015	12	Fagiolini boby	gr	1000	2.68	2.33	-13.06
2015	12	Kivi nazionali	gr	1000	1.85	2.22	+20.00
2015	12	Banane Centro America	gr	1000	1.95	1.94	-0.51
2015	12	Pere kaiser	gr	1000	1.99	2.20	+10.55
2015	12	Pere william	gr	1000	2.27	2.31	+1.76
2015	12	Limoni gialli	gr	1000	2.54	2.66	+4.72
2015	12	Zucchero	gr	1000	0.87	0.87	0
2015	12	Cioccolato in tavolette	gr	100	1.40	1.40	0
2015	12	Birra nazionale	cl	100	3.56	3.56	0
2015	12	Birra di marca estera	cl	100	2.64	2.64	0
2015	12	Vino da tavola	cl	100	2.52	2.52	0
2015	12	Stracchino o crescenza	gr	1000	12.78	12.78	0
2015	12	Parmigiano Reggiano	gr	1000	19.11	19.17	+0.31
2015	12	Fior di latte di mucca	gr	1000	11.14	11.66	+4.67

Anno	Mese	Prodotto	Unità	Quantità	Media delle quotazioni di prezzo rilevato presso i 7 pt. vendita presi a campione nel mese di Dicembre*	Media delle quotazioni di prezzo tendenziale Gennaio**	Variazione %
2015	12	Yogurt	gr	125	0.45	0.45	0
2015	12	Uova di gallina	pz	6	1.95	1.95	0
2015	12	Olio extra vergine di oliva	cl	100	6.19	6.28	+1.45
2015	12	Olio di semi di girasole	cl	100	1.83	1.88	+2.73
2015	12	Burro	gr	1000	7.90	8.29	+4.94
2015	12	Pomodori pelati in scatola	gr	1000	1.68	1.68	0
2015	12	Piselli surgelati	gr	1000	3.63	3.63	0
2015	12	Spinaci surgelati	gr	1000	3.73	3.73	0
2015	12	Filetti di platessa surgelati	gr	1000	15.33	15.36	+0.20
2015	12	Prosciutto cotto	gr	1000	27.27	27.27	0
2015	12	Prosciutto crudo	gr	1000	27.29	27.29	0
2015	12	Carne fresca bovino adulto, l taglio	gr	1000	16.27	16.27	0
2015	12	Pollo fresco	gr	1000	4.71	4.71	0
2015	12	Carne fresca suina con osso	gr	1000	8.36	8.36	0
2015	12	Pane	gr	1000	3.56	3.56	0
2015	12	Farina di frumento	gr	1000	0.55	0.56	+1.82
2015	12	Riso	gr	1000	2.82	2.62	-7.09
2015	12	Pasta di semola di grano duro	gr	1000	1.57	1.54	+4.46
2015	12	Tonno in scatola	gr	1000	15.79	15.79	0
2015	12	Acqua minerale	cl	900	2.43	2.43	0
2015	12	Caffè tostato	gr	1000	9.55	9.55	0
2015	12	Merenda preconfezionata	gr	1000	8.21	8.42	+2.56
2015	12	Latte in polvere	gr	1000	19.08	18.72	-1.89
2015	12	Latte interi fresco	cl	100	1.40	1.43	+2.14
2015	12	Detersivo per stoviglie a mano	ml	1000	1.15	1.17	+1.74
2015	12	Carta igienica	pz	4	2.10	2.10	0
2015	12	Pannolino per bambino	pz	20	5.70	5.70	0
2015	12	Assorbenti igienici per signora	pz	16	2.79	2.78	-0.36
2015	12	Sapone toiletta	gr	1000	6.32	6.32	0
2015	12	Gasolio con servizio alla pompa	cl	1000	13.65	12.93	-5.27
2015	12	Benzina verde con servizio alla pompa	cl	1000	15.52	15.13	-2.51
2015	12	Riparazione auto-sostituzione pattini freni anteriori	pz	1	92.94	92.94	0

2015	12	Oculista - onorario libero professionista	pz	1	84.73	84.73	0
2015	12	Pediatra - onorario libero professionista	pz	1	77.68	77.68	0
2015	12	Cardiologo - onorario libero professionista	pz	1	96.01	96.01	0
2015	12	Dentista otturazione - onorario libero professione	pz	1	103.71	103.71	0
2015	12	Ginecologo - onorario libero professionista	pz	1	119.14	119.14	0

* Questo valore è calcolato facendo la media della quotazione di prezzo rilevato presso i 7 punti vendita presi a campione dall' Amministrazione Comunale.

** Il dato tendenziale riportato nella mensilità di Gennaio non è definitivo in quanto in attesa indicizzazione ISTAT

- Si evidenzia che per tutti i prodotti sopraelencati non sono stati presi in considerazione eventuali promozioni e /o sconti in quanto invaliderebbero il risultato riferito al prezzo medio rilevato nei 7 punti vendita.



CITTA' DI VERCELLI
Assessorato Statistica e Controllo Prezzi

“Migliora la tua spesa” Febbraio 2016

Scarica il depliant anche dal sito del Comune
www.comune.vercelli.it

Ufficio Statistica




Tabella rilevazione media tendenziale Gennaio 2016 rispetto a mese precedente.

Anno	Mese	Prodotto	Unità	Quantità	Media delle quotazioni di prezzo rilevato presso i 7 pt. vendita presi a campione nel mese di Dicembre*	Media delle quotazioni di prezzo tendenziale Gennaio**	Variazione %
2015	12	Aglione bianco secco	gr	1000	7.00	7.00	0
2015	12	Insalata indivia scarola	gr	1000	2.65	2.63	-0.75
2015	12	Insalata indivia riccia	gr	1000	2.52	2.56	+1.59
2015	12	Insalata lattuga cappuccia	gr	1000	1.61	1.71	+6.21
2015	12	Insalata lattuga romana	gr	1000	1.86	1.86	0
2015	12	Cicoria catalogna	gr	1000	1.31	1.28	-2.29
2015	12	Sedano verde	gr	1000	1.36	1.33	-2.21
2015	12	Cipollotto fresco con gambo(bianco)	gr	1000	1.56	1.57	+0.64
2015	12	Carote	gr	1000	1.47	1.49	+1.36
2015	12	Bietolina	gr	1000	1.81	1.81	0
2015	12	Patate spunta	gr	1000	1.21	1.21	0
2015	12	Cetrioli	gr	1000	1.71	1.95	+14.04
2015	12	Uva italia	gr	1000	3.09	3.14	+1.62
2015	12	Pomodori da insalata	gr	1000	2.19	2.22	+1.37
2015	12	Melanzane violette lunghe	gr	1000	2.26	2.22	-1.77
2015	12	Mele golden delicious	gr	1000	1.30	1.33	+2.31
2015	12	Mele delicious rosse	gr	1000	1.53	1.61	+5.23
2015	12	Ananas	gr	1000	1.45	1.60	+10.34
2015	12	Pompelmi gialli	gr	1000	1.86	1.70	-8.60
2015	12	Fagiolini boby	gr	1000	2.68	2.33	-13.06
2015	12	Kivi nazionali	gr	1000	1.85	2.22	+20.00
2015	12	Banane Centro America	gr	1000	1.95	1.94	-0.51
2015	12	Pere kaiser	gr	1000	1.99	2.20	+10.55
2015	12	Pere william	gr	1000	2.27	2.31	+1.76
2015	12	Limoni gialli	gr	1000	2.54	2.66	+4.72
2015	12	Zucchero	gr	1000	0.87	0.87	0
2015	12	Cioccolato in tavolette	gr	100	1.40	1.40	0
2015	12	Birra nazionale	cl	100	3.56	3.56	0
2015	12	Birra di marca estera	cl	100	2.64	2.64	0
2015	12	Vino da tavola	cl	100	2.52	2.52	0
2015	12	Stracchino o crescenza	gr	1000	12.78	12.78	0
2015	12	Parmigiano Reggiano	gr	1000	19.11	19.17	+0.31
2015	12	Fior di latte di mucca	gr	1000	11.14	11.66	+4.67

Anno	Mese	Prodotto	Unità	Quantità	Media delle quotazioni di prezzo rilevato presso i 7 pt. vendita presi a campione nel mese di Dicembre*	Media delle quotazioni di prezzo tendenziale Gennaio**	Variazione %
2015	12	Yogurt	gr	125	0.45	0.45	0
2015	12	Uova di gallina	pz	6	1.95	1.95	0
2015	12	Olio extra vergine di oliva	cl	100	6.19	6.28	+1.45
2015	12	Olio di semi di girasole	cl	100	1.83	1.88	+2.73
2015	12	Burro	gr	1000	7.90	8.29	+4.94
2015	12	Pomodori pelati in scatola	gr	1000	1.68	1.68	0
2015	12	Piselli surgelati	gr	1000	3.63	3.63	0
2015	12	Spinaci surgelati	gr	1000	3.73	3.73	0
2015	12	Filetti di platessa surgelati	gr	1000	15.33	15.36	+0.20
2015	12	Prosciutto cotto	gr	1000	27.27	27.27	0
2015	12	Prosciutto crudo	gr	1000	27.29	27.29	0
2015	12	Carne fresca bovino adulto, l taglio	gr	1000	16.27	16.27	0
2015	12	Pollo fresco	gr	1000	4.71	4.71	0
2015	12	Carne fresca suina con osso	gr	1000	8.36	8.36	0
2015	12	Pane	gr	1000	3.56	3.56	0
2015	12	Farina di frumento	gr	1000	0.55	0.56	+1.82
2015	12	Riso	gr	1000	2.82	2.62	-7.09
2015	12	Pasta di semola di grano duro	gr	1000	1.57	1.54	+4.46
2015	12	Tonno in scatola	gr	1000	15.79	15.79	0
2015	12	Acqua minerale	cl	900	2.43	2.43	0
2015	12	Caffè tostato	gr	1000	9.55	9.55	0
2015	12	Merenda preconfezionata	gr	1000	8.21	8.42	+2.56
2015	12	Latte in polvere	gr	1000	19.08	18.72	-1.89
2015	12	Latte interi fresco	cl	100	1.40	1.43	+2.14
2015	12	Detersivo per stoviglie a mano	ml	1000	1.15	1.17	+1.74
2015	12	Carta igienica	pz	4	2.10	2.10	0
2015	12	Pannolino per bambino	pz	20	5.70	5.70	0
2015	12	Assorbenti igienici per signora	pz	16	2.79	2.78	-0.36
2015	12	Sapone toiletta	gr	1000	6.32	6.32	0
2015	12	Gasolio con servizio alla pompa	cl	1000	13.65	12.93	-5.27
2015	12	Benzina verde con servizio alla pompa	cl	1000	15.52	15.13	-2.51
2015	12	Riparazione auto-sostituzione pattini freni anteriori	pz	1	92.94	92.94	0

2015	12	Oculista - onorario libero professionista	pz	1	84.73	84.73	0
2015	12	Pediatra - onorario libero professionista	pz	1	77.68	77.68	0
2015	12	Cardiologo - onorario libero professionista	pz	1	96.01	96.01	0
2015	12	Dentista otturazione - onorario libero professione	pz	1	103.71	103.71	0
2015	12	Ginecologo - onorario libero professionista	pz	1	119.14	119.14	0

* Questo valore è calcolato facendo la media della quotazione di prezzo rilevato presso i 7 punti vendita presi a campione dall' Amministrazione Comunale.

** Il dato tendenziale riportato nella mensilità di Gennaio non è definitivo in quanto in attesa indicizzazione ISTAT

- Si evidenzia che per tutti i prodotti sopraelencati non sono stati presi in considerazione eventuali promozioni e /o sconti in quanto invaliderebbero il risultato riferito al prezzo medio rilevato nei 7 punti vendita.



CITTA' DI VERCELLI
Assessorato Statistica e Controllo Prezzi

“Migliora la tua spesa” Febbraio 2016

Scarica il depliant anche dal sito del Comune
www.comune.vercelli.it

Ufficio Statistica




Tabella rilevazione media tendenziale Gennaio 2016 rispetto a mese precedente.

Anno	Mese	Prodotto	Unità	Quantità	Media delle quotazioni di prezzo rilevato presso i 7 pt. vendita presi a campione nel mese di Dicembre*	Media delle quotazioni di prezzo tendenziale Gennaio**	Variazione %
2015	12	Aglione bianco secco	gr	1000	7.00	7.00	0
2015	12	Insalata indivia scarola	gr	1000	2.65	2.63	-0.75
2015	12	Insalata indivia riccia	gr	1000	2.52	2.56	+1.59
2015	12	Insalata lattuga cappuccia	gr	1000	1.61	1.71	+6.21
2015	12	Insalata lattuga romana	gr	1000	1.86	1.86	0
2015	12	Cicoria catalogna	gr	1000	1.31	1.28	-2.29
2015	12	Sedano verde	gr	1000	1.36	1.33	-2.21
2015	12	Cipollotto fresco con gambo(bianco)	gr	1000	1.56	1.57	+0.64
2015	12	Carote	gr	1000	1.47	1.49	+1.36
2015	12	Bietolina	gr	1000	1.81	1.81	0
2015	12	Patate spunta	gr	1000	1.21	1.21	0
2015	12	Cetrioli	gr	1000	1.71	1.95	+14.04
2015	12	Uva italia	gr	1000	3.09	3.14	+1.62
2015	12	Pomodori da insalata	gr	1000	2.19	2.22	+1.37
2015	12	Melanzane violette lunghe	gr	1000	2.26	2.22	-1.77
2015	12	Mele golden delicious	gr	1000	1.30	1.33	+2.31
2015	12	Mele delicious rosse	gr	1000	1.53	1.61	+5.23
2015	12	Ananas	gr	1000	1.45	1.60	+10.34
2015	12	Pompelmi gialli	gr	1000	1.86	1.70	-8.60
2015	12	Fagiolini boby	gr	1000	2.68	2.33	-13.06
2015	12	Kivi nazionali	gr	1000	1.85	2.22	+20.00
2015	12	Banane Centro America	gr	1000	1.95	1.94	-0.51
2015	12	Pere kaiser	gr	1000	1.99	2.20	+10.55
2015	12	Pere william	gr	1000	2.27	2.31	+1.76
2015	12	Limoni gialli	gr	1000	2.54	2.66	+4.72
2015	12	Zucchero	gr	1000	0.87	0.87	0
2015	12	Cioccolato in tavolette	gr	100	1.40	1.40	0
2015	12	Birra nazionale	cl	100	3.56	3.56	0
2015	12	Birra di marca estera	cl	100	2.64	2.64	0
2015	12	Vino da tavola	cl	100	2.52	2.52	0
2015	12	Stracchino o crescenza	gr	1000	12.78	12.78	0
2015	12	Parmigiano Reggiano	gr	1000	19.11	19.17	+0.31
2015	12	Fior di latte di mucca	gr	1000	11.14	11.66	+4.67

Anno	Mese	Prodotto	Unità	Quantità	Media delle quotazioni di prezzo rilevato presso i 7 pt. vendita presi a campione nel mese di Dicembre*	Media delle quotazioni di prezzo tendenziale Gennaio**	Variazione %
2015	12	Yogurt	gr	125	0.45	0.45	0
2015	12	Uova di gallina	pz	6	1.95	1.95	0
2015	12	Olio extra vergine di oliva	cl	100	6.19	6.28	+1.45
2015	12	Olio di semi di girasole	cl	100	1.83	1.88	+2.73
2015	12	Burro	gr	1000	7.90	8.29	+4.94
2015	12	Pomodori pelati in scatola	gr	1000	1.68	1.68	0
2015	12	Piselli surgelati	gr	1000	3.63	3.63	0
2015	12	Spinaci surgelati	gr	1000	3.73	3.73	0
2015	12	Filetti di platessa surgelati	gr	1000	15.33	15.36	+0.20
2015	12	Prosciutto cotto	gr	1000	27.27	27.27	0
2015	12	Prosciutto crudo	gr	1000	27.29	27.29	0
2015	12	Carne fresca bovino adulto, l taglio	gr	1000	16.27	16.27	0
2015	12	Pollo fresco	gr	1000	4.71	4.71	0
2015	12	Carne fresca suina con osso	gr	1000	8.36	8.36	0
2015	12	Pane	gr	1000	3.56	3.56	0
2015	12	Farina di frumento	gr	1000	0.55	0.56	+1.82
2015	12	Riso	gr	1000	2.82	2.62	-7.09
2015	12	Pasta di semola di grano duro	gr	1000	1.57	1.54	+4.46
2015	12	Tonno in scatola	gr	1000	15.79	15.79	0
2015	12	Acqua minerale	cl	900	2.43	2.43	0
2015	12	Caffè tostato	gr	1000	9.55	9.55	0
2015	12	Merenda preconfezionata	gr	1000	8.21	8.42	+2.56
2015	12	Latte in polvere	gr	1000	19.08	18.72	-1.89
2015	12	Latte interi fresco	cl	100	1.40	1.43	+2.14
2015	12	Detersivo per stoviglie a mano	ml	1000	1.15	1.17	+1.74
2015	12	Carta igienica	pz	4	2.10	2.10	0
2015	12	Pannolino per bambino	pz	20	5.70	5.70	0
2015	12	Assorbenti igienici per signora	pz	16	2.79	2.78	-0.36
2015	12	Sapone toiletta	gr	1000	6.32	6.32	0
2015	12	Gasolio con servizio alla pompa	cl	1000	13.65	12.93	-5.27
2015	12	Benzina verde con servizio alla pompa	cl	1000	15.52	15.13	-2.51
2015	12	Riparazione auto-sostituzione pattini freni anteriori	pz	1	92.94	92.94	0

2015	12	Oculista - onorario libero professionista	pz	1	84.73	84.73	0
2015	12	Pediatra - onorario libero professionista	pz	1	77.68	77.68	0
2015	12	Cardiologo - onorario libero professionista	pz	1	96.01	96.01	0
2015	12	Dentista otturazione - onorario libero professione	pz	1	103.71	103.71	0
2015	12	Ginecologo - onorario libero professionista	pz	1	119.14	119.14	0

* Questo valore è calcolato facendo la media della quotazione di prezzo rilevato presso i 7 punti vendita presi a campione dall' Amministrazione Comunale.

** Il dato tendenziale riportato nella mensilità di Gennaio non è definitivo in quanto in attesa indicizzazione ISTAT

- Si evidenzia che per tutti i prodotti sopraelencati non sono stati presi in considerazione eventuali promozioni e /o sconti in quanto invaliderebbero il risultato riferito al prezzo medio rilevato nei 7 punti vendita.



CITTA' DI VERCELLI
Assessorato Statistica e Controllo Prezzi

“Migliora la tua spesa” Febbraio 2016

Scarica il depliant anche dal sito del Comune
www.comune.vercelli.it

Ufficio Statistica




Tabella rilevazione media tendenziale Gennaio 2016 rispetto a mese precedente.

Anno	Mese	Prodotto	Unità	Quantità	Media delle quotazioni di prezzo rilevato presso i 7 pt. vendita presi a campione nel mese di Dicembre*	Media delle quotazioni di prezzo tendenziale Gennaio**	Variazione %
2015	12	Aglione bianco secco	gr	1000	7.00	7.00	0
2015	12	Insalata indivia scarola	gr	1000	2.65	2.63	-0.75
2015	12	Insalata indivia riccia	gr	1000	2.52	2.56	+1.59
2015	12	Insalata lattuga cappuccia	gr	1000	1.61	1.71	+6.21
2015	12	Insalata lattuga romana	gr	1000	1.86	1.86	0
2015	12	Cicoria catalogna	gr	1000	1.31	1.28	-2.29
2015	12	Sedano verde	gr	1000	1.36	1.33	-2.21
2015	12	Cipollotto fresco con gambo(bianco)	gr	1000	1.56	1.57	+0.64
2015	12	Carote	gr	1000	1.47	1.49	+1.36
2015	12	Bietolina	gr	1000	1.81	1.81	0
2015	12	Patate spunta	gr	1000	1.21	1.21	0
2015	12	Cetrioli	gr	1000	1.71	1.95	+14.04
2015	12	Uva italia	gr	1000	3.09	3.14	+1.62
2015	12	Pomodori da insalata	gr	1000	2.19	2.22	+1.37
2015	12	Melanzane violette lunghe	gr	1000	2.26	2.22	-1.77
2015	12	Mele golden delicious	gr	1000	1.30	1.33	+2.31
2015	12	Mele delicious rosse	gr	1000	1.53	1.61	+5.23
2015	12	Ananas	gr	1000	1.45	1.60	+10.34
2015	12	Pompelmi gialli	gr	1000	1.86	1.70	-8.60
2015	12	Fagiolini boby	gr	1000	2.68	2.33	-13.06
2015	12	Kiwi nazionali	gr	1000	1.85	2.22	+20.00
2015	12	Banane Centro America	gr	1000	1.95	1.94	-0.51
2015	12	Pere kaiser	gr	1000	1.99	2.20	+10.55
2015	12	Pere william	gr	1000	2.27	2.31	+1.76
2015	12	Limoni gialli	gr	1000	2.54	2.66	+4.72
2015	12	Zucchero	gr	1000	0.87	0.87	0
2015	12	Cioccolato in tavolette	gr	100	1.40	1.40	0
2015	12	Birra nazionale	cl	100	3.56	3.56	0
2015	12	Birra di marca estera	cl	100	2.64	2.64	0
2015	12	Vino da tavola	cl	100	2.52	2.52	0
2015	12	Stracchino o crescenza	gr	1000	12.78	12.78	0
2015	12	Parmigiano Reggiano	gr	1000	19.11	19.17	+0.31
2015	12	Fior di latte di mucca	gr	1000	11.14	11.66	+4.67

Anno	Mese	Prodotto	Unità	Quantità	Media delle quotazioni di prezzo rilevato presso i 7 pt. vendita presi a campione nel mese di Dicembre*	Media delle quotazioni di prezzo tendenziale Gennaio**	Variazione %
2015	12	Yogurt	gr	125	0.45	0.45	0
2015	12	Uova di gallina	pz	6	1.95	1.95	0
2015	12	Olio extra vergine di oliva	cl	100	6.19	6.28	+1.45
2015	12	Olio di semi di girasole	cl	100	1.83	1.88	+2.73
2015	12	Burro	gr	1000	7.90	8.29	+4.94
2015	12	Pomodori pelati in scatola	gr	1000	1.68	1.68	0
2015	12	Piselli surgelati	gr	1000	3.63	3.63	0
2015	12	Spinaci surgelati	gr	1000	3.73	3.73	0
2015	12	Filetti di platessa surgelati	gr	1000	15.33	15.36	+0.20
2015	12	Prosciutto cotto	gr	1000	27.27	27.27	0
2015	12	Prosciutto crudo	gr	1000	27.29	27.29	0
2015	12	Carne fresca bovino adulto, l taglio	gr	1000	16.27	16.27	0
2015	12	Pollo fresco	gr	1000	4.71	4.71	0
2015	12	Carne fresca suina con osso	gr	1000	8.36	8.36	0
2015	12	Pane	gr	1000	3.56	3.56	0
2015	12	Farina di frumento	gr	1000	0.55	0.56	+1.82
2015	12	Riso	gr	1000	2.82	2.62	-7.09
2015	12	Pasta di semola di grano duro	gr	1000	1.57	1.54	+4.46
2015	12	Tonno in scatola	gr	1000	15.79	15.79	0
2015	12	Acqua minerale	cl	900	2.43	2.43	0
2015	12	Caffè tostato	gr	1000	9.55	9.55	0
2015	12	Merenda preconfezionata	gr	1000	8.21	8.42	+2.56
2015	12	Latte in polvere	gr	1000	19.08	18.72	-1.89
2015	12	Latte interi fresco	cl	100	1.40	1.43	+2.14
2015	12	Detersivo per stoviglie a mano	ml	1000	1.15	1.17	+1.74
2015	12	Carta igienica	pz	4	2.10	2.10	0
2015	12	Pannolino per bambino	pz	20	5.70	5.70	0
2015	12	Assorbenti igienici per signora	pz	16	2.79	2.78	-0.36
2015	12	Sapone toiletta	gr	1000	6.32	6.32	0
2015	12	Gasolio con servizio alla pompa	cl	1000	13.65	12.93	-5.27
2015	12	Benzina verde con servizio alla pompa	cl	1000	15.52	15.13	-2.51
2015	12	Riparazione auto-sostituzione pattini freni anteriori	pz	1	92.94	92.94	0

2015	12	Oculista - onorario libero professionista	pz	1	84.73	84.73	0
2015	12	Pediatra - onorario libero professionista	pz	1	77.68	77.68	0
2015	12	Cardiologo - onorario libero professionista	pz	1	96.01	96.01	0
2015	12	Dentista otturazione - onorario libero professione	pz	1	103.71	103.71	0
2015	12	Ginecologo - onorario libero professionista	pz	1	119.14	119.14	0

* Questo valore è calcolato facendo la media della quotazione di prezzo rilevato presso i 7 punti vendita presi a campione dall' Amministrazione Comunale.

** Il dato tendenziale riportato nella mensilità di Gennaio non è definitivo in quanto in attesa indicizzazione ISTAT

- Si evidenzia che per tutti i prodotti sopraelencati non sono stati presi in considerazione eventuali promozioni e /o sconti in quanto invaliderebbero il risultato riferito al prezzo medio rilevato nei 7 punti vendita.



CITTA' DI VERCELLI
Assessorato Statistica e Controllo Prezzi

“Migliora la tua spesa” Febbraio 2016

Scarica il depliant anche dal sito del Comune
www.comune.vercelli.it

Ufficio Statistica




Tabella rilevazione media tendenziale Gennaio 2016 rispetto a mese precedente.

Anno	Mese	Prodotto	Unità	Quantità	Media delle quotazioni di prezzo rilevato presso i 7 pt. vendita presi a campione nel mese di Dicembre*	Media delle quotazioni di prezzo tendenziale Gennaio**	Variazione %
2015	12	Aglione bianco secco	gr	1000	7.00	7.00	0
2015	12	Insalata indivia scarola	gr	1000	2.65	2.63	-0.75
2015	12	Insalata indivia riccia	gr	1000	2.52	2.56	+1.59
2015	12	Insalata lattuga cappuccia	gr	1000	1.61	1.71	+6.21
2015	12	Insalata lattuga romana	gr	1000	1.86	1.86	0
2015	12	Cicoria catalogna	gr	1000	1.31	1.28	-2.29
2015	12	Sedano verde	gr	1000	1.36	1.33	-2.21
2015	12	Cipollotto fresco con gambo(bianco)	gr	1000	1.56	1.57	+0.64
2015	12	Carote	gr	1000	1.47	1.49	+1.36
2015	12	Bietolina	gr	1000	1.81	1.81	0
2015	12	Patate spunta	gr	1000	1.21	1.21	0
2015	12	Cetrioli	gr	1000	1.71	1.95	+14.04
2015	12	Uva italia	gr	1000	3.09	3.14	+1.62
2015	12	Pomodori da insalata	gr	1000	2.19	2.22	+1.37
2015	12	Melanzane violette lunghe	gr	1000	2.26	2.22	-1.77
2015	12	Mele golden delicious	gr	1000	1.30	1.33	+2.31
2015	12	Mele delicious rosse	gr	1000	1.53	1.61	+5.23
2015	12	Ananas	gr	1000	1.45	1.60	+10.34
2015	12	Pompelmi gialli	gr	1000	1.86	1.70	-8.60
2015	12	Fagiolini boby	gr	1000	2.68	2.33	-13.06
2015	12	Kivi nazionali	gr	1000	1.85	2.22	+20.00
2015	12	Banane Centro America	gr	1000	1.95	1.94	-0.51
2015	12	Pere kaiser	gr	1000	1.99	2.20	+10.55
2015	12	Pere william	gr	1000	2.27	2.31	+1.76
2015	12	Limoni gialli	gr	1000	2.54	2.66	+4.72
2015	12	Zucchero	gr	1000	0.87	0.87	0
2015	12	Cioccolato in tavolette	gr	100	1.40	1.40	0
2015	12	Birra nazionale	cl	100	3.56	3.56	0
2015	12	Birra di marca estera	cl	100	2.64	2.64	0
2015	12	Vino da tavola	cl	100	2.52	2.52	0
2015	12	Stracchino o crescenza	gr	1000	12.78	12.78	0
2015	12	Parmigiano Reggiano	gr	1000	19.11	19.17	+0.31
2015	12	Fior di latte di mucca	gr	1000	11.14	11.66	+4.67

Anno	Mese	Prodotto	Unità	Quantità	Media delle quotazioni di prezzo rilevato presso i 7 pt. vendita presi a campione nel mese di Dicembre*	Media delle quotazioni di prezzo tendenziale Gennaio**	Variazione %
2015	12	Yogurt	gr	125	0.45	0.45	0
2015	12	Uova di gallina	pz	6	1.95	1.95	0
2015	12	Olio extra vergine di oliva	cl	100	6.19	6.28	+1.45
2015	12	Olio di semi di girasole	cl	100	1.83	1.88	+2.73
2015	12	Burro	gr	1000	7.90	8.29	+4.94
2015	12	Pomodori pelati in scatola	gr	1000	1.68	1.68	0
2015	12	Piselli surgelati	gr	1000	3.63	3.63	0
2015	12	Spinaci surgelati	gr	1000	3.73	3.73	0
2015	12	Filetti di platessa surgelati	gr	1000	15.33	15.36	+0.20
2015	12	Prosciutto cotto	gr	1000	27.27	27.27	0
2015	12	Prosciutto crudo	gr	1000	27.29	27.29	0
2015	12	Carne fresca bovino adulto, l taglio	gr	1000	16.27	16.27	0
2015	12	Pollo fresco	gr	1000	4.71	4.71	0
2015	12	Carne fresca suina con osso	gr	1000	8.36	8.36	0
2015	12	Pane	gr	1000	3.56	3.56	0
2015	12	Farina di frumento	gr	1000	0.55	0.56	+1.82
2015	12	Riso	gr	1000	2.82	2.62	-7.09
2015	12	Pasta di semola di grano duro	gr	1000	1.57	1.54	+4.46
2015	12	Tonno in scatola	gr	1000	15.79	15.79	0
2015	12	Acqua minerale	cl	900	2.43	2.43	0
2015	12	Caffè tostato	gr	1000	9.55	9.55	0
2015	12	Merenda preconfezionata	gr	1000	8.21	8.42	+2.56
2015	12	Latte in polvere	gr	1000	19.08	18.72	-1.89
2015	12	Latte interi fresco	cl	100	1.40	1.43	+2.14
2015	12	Detersivo per stoviglie a mano	ml	1000	1.15	1.17	+1.74
2015	12	Carta igienica	pz	4	2.10	2.10	0
2015	12	Pannolino per bambino	pz	20	5.70	5.70	0
2015	12	Assorbenti igienici per signora	pz	16	2.79	2.78	-0.36
2015	12	Sapone toiletta	gr	1000	6.32	6.32	0
2015	12	Gasolio con servizio alla pompa	cl	1000	13.65	12.93	-5.27
2015	12	Benzina verde con servizio alla pompa	cl	1000	15.52	15.13	-2.51
2015	12	Riparazione auto-sostituzione pattini freni anteriori	pz	1	92.94	92.94	0

2015	12	Oculista - onorario libero professionista	pz	1	84.73	84.73	0
2015	12	Pediatra - onorario libero professionista	pz	1	77.68	77.68	0
2015	12	Cardiologo - onorario libero professionista	pz	1	96.01	96.01	0
2015	12	Dentista otturazione - onorario libero professione	pz	1	103.71	103.71	0
2015	12	Ginecologo - onorario libero professionista	pz	1	119.14	119.14	0

* Questo valore è calcolato facendo la media della quotazione di prezzo rilevato presso i 7 punti vendita presi a campione dall' Amministrazione Comunale.

** Il dato tendenziale riportato nella mensilità di Gennaio non è definitivo in quanto in attesa indicizzazione ISTAT

- Si evidenzia che per tutti i prodotti sopraelencati non sono stati presi in considerazione eventuali promozioni e /o sconti in quanto invaliderebbero il risultato riferito al prezzo medio rilevato nei 7 punti vendita.



CITTA' DI VERCELLI
Assessorato Statistica e Controllo Prezzi

“Migliora la tua spesa” Febbraio 2016

Scarica il depliant anche dal sito del Comune
www.comune.vercelli.it

Ufficio Statistica




Tabella rilevazione media tendenziale Gennaio 2016 rispetto a mese precedente.

Anno	Mese	Prodotto	Unità	Quantità	Media delle quotazioni di prezzo rilevato presso i 7 pt. vendita presi a campione nel mese di Dicembre*	Media delle quotazioni di prezzo tendenziale Gennaio**	Variazione %
2015	12	Aglione bianco secco	gr	1000	7.00	7.00	0
2015	12	Insalata indivia scarola	gr	1000	2.65	2.63	-0.75
2015	12	Insalata indivia riccia	gr	1000	2.52	2.56	+1.59
2015	12	Insalata lattuga cappuccia	gr	1000	1.61	1.71	+6.21
2015	12	Insalata lattuga romana	gr	1000	1.86	1.86	0
2015	12	Cicoria catalogna	gr	1000	1.31	1.28	-2.29
2015	12	Sedano verde	gr	1000	1.36	1.33	-2.21
2015	12	Cipollotto fresco con gambo(bianco)	gr	1000	1.56	1.57	+0.64
2015	12	Carote	gr	1000	1.47	1.49	+1.36
2015	12	Bietolina	gr	1000	1.81	1.81	0
2015	12	Patate spunta	gr	1000	1.21	1.21	0
2015	12	Cetrioli	gr	1000	1.71	1.95	+14.04
2015	12	Uva italia	gr	1000	3.09	3.14	+1.62
2015	12	Pomodori da insalata	gr	1000	2.19	2.22	+1.37
2015	12	Melanzane violette lunghe	gr	1000	2.26	2.22	-1.77
2015	12	Mele golden delicious	gr	1000	1.30	1.33	+2.31
2015	12	Mele delicious rosse	gr	1000	1.53	1.61	+5.23
2015	12	Ananas	gr	1000	1.45	1.60	+10.34
2015	12	Pompelmi gialli	gr	1000	1.86	1.70	-8.60
2015	12	Fagiolini boby	gr	1000	2.68	2.33	-13.06
2015	12	Kiwi nazionali	gr	1000	1.85	2.22	+20.00
2015	12	Banane Centro America	gr	1000	1.95	1.94	-0.51
2015	12	Pere kaiser	gr	1000	1.99	2.20	+10.55
2015	12	Pere william	gr	1000	2.27	2.31	+1.76
2015	12	Limoni gialli	gr	1000	2.54	2.66	+4.72
2015	12	Zucchero	gr	1000	0.87	0.87	0
2015	12	Cioccolato in tavolette	gr	100	1.40	1.40	0
2015	12	Birra nazionale	cl	100	3.56	3.56	0
2015	12	Birra di marca estera	cl	100	2.64	2.64	0
2015	12	Vino da tavola	cl	100	2.52	2.52	0
2015	12	Stracchino o crescenza	gr	1000	12.78	12.78	0
2015	12	Parmigiano Reggiano	gr	1000	19.11	19.17	+0.31
2015	12	Fior di latte di mucca	gr	1000	11.14	11.66	+4.67

Anno	Mese	Prodotto	Unità	Quantità	Media delle quotazioni di prezzo rilevato presso i 7 pt. vendita presi a campione nel mese di Dicembre*	Media delle quotazioni di prezzo tendenziale Gennaio**	Variazione %
2015	12	Yogurt	gr	125	0.45	0.45	0
2015	12	Uova di gallina	pz	6	1.95	1.95	0
2015	12	Olio extra vergine di oliva	cl	100	6.19	6.28	+1.45
2015	12	Olio di semi di girasole	cl	100	1.83	1.88	+2.73
2015	12	Burro	gr	1000	7.90	8.29	+4.94
2015	12	Pomodori pelati in scatola	gr	1000	1.68	1.68	0
2015	12	Piselli surgelati	gr	1000	3.63	3.63	0
2015	12	Spinaci surgelati	gr	1000	3.73	3.73	0
2015	12	Filetti di platessa surgelati	gr	1000	15.33	15.36	+0.20
2015	12	Prosciutto cotto	gr	1000	27.27	27.27	0
2015	12	Prosciutto crudo	gr	1000	27.29	27.29	0
2015	12	Carne fresca bovino adulto, l taglio	gr	1000	16.27	16.27	0
2015	12	Pollo fresco	gr	1000	4.71	4.71	0
2015	12	Carne fresca suina con osso	gr	1000	8.36	8.36	0
2015	12	Pane	gr	1000	3.56	3.56	0
2015	12	Farina di frumento	gr	1000	0.55	0.56	+1.82
2015	12	Riso	gr	1000	2.82	2.62	-7.09
2015	12	Pasta di semola di grano duro	gr	1000	1.57	1.54	+4.46
2015	12	Tonno in scatola	gr	1000	15.79	15.79	0
2015	12	Acqua minerale	cl	900	2.43	2.43	0
2015	12	Caffè tostato	gr	1000	9.55	9.55	0
2015	12	Merenda preconfezionata	gr	1000	8.21	8.42	+2.56
2015	12	Latte in polvere	gr	1000	19.08	18.72	-1.89
2015	12	Latte interi fresco	cl	100	1.40	1.43	+2.14
2015	12	Detersivo per stoviglie a mano	ml	1000	1.15	1.17	+1.74
2015	12	Carta igienica	pz	4	2.10	2.10	0
2015	12	Pannolino per bambino	pz	20	5.70	5.70	0
2015	12	Assorbenti igienici per signora	pz	16	2.79	2.78	-0.36
2015	12	Sapone toiletta	gr	1000	6.32	6.32	0
2015	12	Gasolio con servizio alla pompa	cl	1000	13.65	12.93	-5.27
2015	12	Benzina verde con servizio alla pompa	cl	1000	15.52	15.13	-2.51
2015	12	Riparazione auto-sostituzione pattini freni anteriori	pz	1	92.94	92.94	0

2015	12	Oculista - onorario libero professionista	pz	1	84.73	84.73	0
2015	12	Pediatra - onorario libero professionista	pz	1	77.68	77.68	0
2015	12	Cardiologo - onorario libero professionista	pz	1	96.01	96.01	0
2015	12	Dentista otturazione - onorario libero professione	pz	1	103.71	103.71	0
2015	12	Ginecologo - onorario libero professionista	pz	1	119.14	119.14	0

* Questo valore è calcolato facendo la media della quotazione di prezzo rilevato presso i 7 punti vendita presi a campione dall' Amministrazione Comunale.

** Il dato tendenziale riportato nella mensilità di Gennaio non è definitivo in quanto in attesa indicizzazione ISTAT

- Si evidenzia che per tutti i prodotti sopraelencati non sono stati presi in considerazione eventuali promozioni e /o sconti in quanto invaliderebbero il risultato riferito al prezzo medio rilevato nei 7 punti vendita.